

BRABURA

OUTDOOR KITCHENS

BRABURA
OUTDOOR KITCHENS

**Stainless Steel
Outdoor Kitchens**

Außenküchen
aus Edelstahl



BRABURA
GRILLS

Brabura Outdoor Kitchens	04
Modula Outdoor Kitchens Modula-Außenküchen	10
LITE Series Kitchens Küchen der LITE-Serie	48
Grills	54
Kalentia & Gelantia	66
Accessories Zubehör	88
Technical data Technische Daten	108
Warranty Garantie	134

Love the Outdoors

At Brabura Grills, our purpose is to bring people together through the joy of outdoor cooking, where every meal turns into an unforgettable memory. We offer our expertise to create a welcoming environment where family and friends gather, share stories, and savor life. Discover the art of sharing unique moments with Brabura Grills.

"Together, we craft exciting moments"

Bei Brabura Grills ist es unser Ziel, Menschen durch die Freude am Kochen im Freien zusammenzubringen und jede Mahlzeit zu einer unvergesslichen Erinnerung zu machen. Wir stellen Ihnen unsere Erfahrung zur Verfügung, um eine warme Atmosphäre zu schaffen, in der Familie und Freunde zusammenkommen, Geschichten austauschen und das Leben genießen. Entdecken Sie die Kunst, einzigartige Momente mit Brabura Grills zu teilen.

„Gemeinsam schaffen wir unvergessliche Momente“



Family Tradition of more than 45 years

Eine über 45-jährige Familientradition

At Brabura, we are more than just a company; we are a community bound by passion and a vision to revolutionize the outdoor culinary experience. Our story begins in the heart of tradition, surrounded by master craftsmen and a heritage of over 45 years in crafting grills and griddles for the European market. A group of friends dared to dream big and gave life to Brabura.

What sets us apart is not only the quality of our products but the unwavering determination that has driven us to explore the world in pursuit of culinary excellence. Every experience enriches our vision and becomes a fundamental ingredient in Brabura's recipe. The Mediterranean culture, with its love for great food and outdoor living, is woven into the very fabric of our company.

Brabura ist mehr als nur ein Unternehmen, wir sind eine Gemeinschaft, die durch Leidenschaft und die Vision vereint ist, das kulinarische Erlebnis im Freien neu zu gestalten. Unsere Geschichte beginnt im Herzen der Tradition: Umgeben von Meisterhandwerkern und dem Erbe von über 45 Jahren Erfahrung in der Herstellung von Grills und Grillplatten für den europäischen Markt entschloss sich eine Gruppe von Freunden, ihre großen Träume zu verwirklichen und Brabura ins Leben zu rufen.

Was uns auszeichnet, ist nicht nur die Qualität unserer Produkte, sondern auch unsere unerschütterliche Entschlossenheit, die Welt auf der Suche nach kulinarischer Exzellenz zu erkunden. Jede Erfahrung erweitert unsere Perspektive und wird zu einer wesentlichen Zutat im Rezept von Brabura. Die mediterrane Kultur mit ihrer Leidenschaft für gutes Essen und das Leben im Freien ist tief in unserem Unternehmen verankert.

With over two decades dedicated to designing and manufacturing outdoor cooking appliances for the European market, we have built a solid reputation. Our commitment to innovation and quality is unparalleled. We are a company that values closeness and customer satisfaction, where our entrepreneurial spirit melds with experience and dedication to deliver cutting-edge solutions and high-quality products.

At Brabura, each day presents an opportunity to make outdoor cooking exciting and delightful. We are deeply passionate about what we do, and this passion is reflected in all our products and the service we provide. We are here to ensure that you and your family enjoy special moments outdoors, with the certainty that Brabura stands by your side, ready to meet your culinary needs.

We invite you to join us on this exhilarating journey. Discover the Brabura difference and transform your outdoor kitchen into an authentic culinary paradise.

Mit mehr als zwei Jahrzehnten Erfahrung in der Entwicklung und Herstellung von Outdoor-Kochgeräten für den europäischen Markt haben wir uns einen soliden Ruf erarbeitet. Unser Engagement für Innovation und Qualität ist unübertroffen. Wir sind ein Unternehmen, das Kundennähe und Zufriedenheit schätzt, und unser Unternehmergeist verbindet sich mit Erfahrung und Engagement, um innovative Lösungen und hochwertige Produkte anzubieten.

Bei Brabura ist jeder Tag eine Gelegenheit, das Kochen im Freien spannend und genussvoll zu gestalten. Wir sind begeistert von dem, was wir tun, und das zeigt sich in all unseren Produkten sowie in unserem Service. Wir möchten, dass Sie und Ihre Familie besondere Momente im Freien genießen – mit der Gewissheit, dass Brabura an Ihrer Seite steht und bereit ist, Ihre kulinarischen Wünsche zu erfüllen.

Wir laden Sie ein, uns auf dieser spannenden Reise zu begleiten. Entdecken Sie den Brabura-Unterschied und verwandeln Sie Ihre Küche im Freien in ein wahres kulinarisches Paradies.



Embark on a culinary journey with Brabura!

Tauchen Sie ein in eine spannende kulinarische Welt mit Brabura ein!

Where every product, from our grills and griddles to our outdoor kitchens, is meticulously designed to elevate your outdoor cooking experience.

Gather your family and friends, ignite your creativity, and craft delicious creations in your garden oasis.

Whether it's an irresistibly delectable Mediterranean breakfast, an exquisite rib-eye steak, or a perfectly crafted burger, our products empower you to unleash the chef within while relishing an exceptional ambiance in your outdoor space.

Brabura offers you a world of culinary possibilities!

Jedes unserer Produkte, von Grills und Grillplatten bis hin zu Outdoor-Küchen, wurde entwickelt, um Ihr kulinarisches Erlebnis im Freien auf ein neues Niveau zu heben.

Laden Sie Ihre Familie und Freunde ein, entfalten Sie Ihre Kreativität und wecken Sie den Koch in sich, während Sie in Ihrer eigenen Oase im Freien köstliche Gerichte zubereiten.

Ob ein verlockendes mediterranes Frühstück, saftige Rippchen oder der perfekte Burger – mit unseren Produkten können Sie Ihre kulinarischen Fähigkeiten entdecken und gleichzeitig eine außergewöhnliche Atmosphäre in Ihrem Außenbereich genießen.

Brabura bietet Ihnen ein kulinarisches Erlebnis ohne Grenzen!



Modula Outdoor Kitchens

Modula-
Außenküchen



Modula Outdoor Kitchen

At Brabura, we offer you intelligent solutions for outdoor kitchens. When you combine these modules with our innovative cooking appliances, the result is an unparalleled outdoor culinary experience.

The choice is in your hands!



Explore the versatility of our outdoor kitchen modules, where you take the reins of design to create a unique space that fully adapts to your needs and budget.

Crafted with high-quality materials that stand the test of time. From durable stainless steel with double powder coating, certified by Qualisteelcoat, to robust bamboo wood capable of withstanding the most demanding environments. These materials not only ensure durability but also add style to your outdoor space

Our kitchen modules are specifically designed to seamlessly fit with our entire range of cooking appliances, such as barbecues and griddles.

They also include surprising features like a tray for gas cylinder extraction spacious storage drawers, and hinges with guides that ensure a perfect fit for doors and drawers.

But what truly makes our kitchens unique is our innovative Neolith countertop. Available in two elegant finishes: Iron Frost and Iron Satin, in black and white, respectively. These porcelain materials are exceptionally resistant to the elements, thanks to their non-porous surface, which can also withstand scratches and high temperatures.

Entdecken Sie die Vielseitigkeit unserer Outdoor-Küchenmodule, mit denen Sie die Gestaltung selbst in die Hand nehmen und einen einzigartigen Raum schaffen können, der ganz auf Ihre Bedürfnisse und Ihr Budget zugeschnitten ist.

Hergestellt aus hochwertigen Materialien, die den Zahn der Zeit überdauern: von langlebigem, doppelt pulverbeschichtetem Edelstahl, zertifiziert durch Qualisteelcoat, bis hin zu robustem Bambusholz, das selbst anspruchsvollen Umgebungen standhält. Diese Materialien sorgen nicht nur für Langlebigkeit, sondern verleihen Ihrem Außenbereich auch Stil.

Unsere Küchenmodule sind speziell darauf ausgelegt, perfekt zu unserem gesamten Sortiment an Kochgeräten wie Grills und Grillplatten zu passen.

Modula-Außenküchen

Bei Brabura bieten wir Ihnen intelligente Lösungen für Außenküchen. Wenn Sie diese Module mit unseren innovativen Kochgeräten kombinieren, entsteht ein unvergleichliches kulinarisches Erlebnis im Freien.

Sie haben die Wahl!

Darüber hinaus verfügen sie über praktische Funktionen wie eine herausnehmbare Ablage für die Gasflasche, geräumige Schubladen und Scharniere, die einen perfekten Sitz von Türen und Schubladen gewährleisten.

Was unsere Küchen jedoch wirklich einzigartig macht, ist unsere innovative Neolith-Arbeitsplatte. Sie ist in acht eleganten Ausführungen erhältlich. Diese Porzellanmaterialien sind dank ihrer porenfreien Oberfläche außergewöhnlich witterungsbeständig und widerstehen sowohl Kratzern als auch hohen Temperaturen.

Cooking Kochen



KC 80 Grill

Ref BKC0034



SPECIFICATIONS · EIGENSCHAFTEN

Module Measurements Abmessungen des Moduls	W 78.4 x D 70 x H 92 cm
Countertop Material Material der Arbeitsplatte	Neolith sintered stone Sinterstein Neolith
Body Material Material	Ultra durable powder coated stainless steel (Qualisteelcoat) Edelstahl mit extrem widerstandsfähiger Pulverbeschichtung (Qualisteelcoat)
Number of Doors Anzahl der Türen	2
Magnetic Close Door Tür mit Magnetverschluss	✓
Soft Close Hinge Scharniere mit Soft-Close-Funktion	✓
Gas Bottle Support Gasflaschenhalterung	✓
Accessible Leveling Feet Verstellbare Füße	✓
Grill & End Panels not included Grill und Endplatten nicht im Lieferumfang enthalten	




Customise Top Finish Passen Sie die Arbeitsplatte individuell an

-  Nero Zimbawe
-  Basalt Black
-  Pietra Di Luna
-  Iron Corten
-  Iron Frost
-  Pietra Di Osso
-  Summer Dala
-  Barro

Set Cabinet Colour · Legen Sie die Farbe des Moduls fest

-  Anthracite Grey
Anthrazitgrau
-  Pearl White
Perlweiß

Select Handle · Wählen Sie den Griff

-  **Wood**
Bambus
-  **Matte Black**
Mattschwarz
-  **Silver**
Metallic

KC 100 Grill

Ref BKC0006



SPECIFICATIONS · EIGENSCHAFTEN

Module Measurements
Abmessungen des Moduls

W 100 x D 70 x H 92 cm

Countertop Material
Material der Arbeitsplatte

Neolith sintered stone
Sinterstein Neolith

Body Material
Material

Ultra durable powder coated stainless steel (Qualisteelcoat)
Edelstahl mit extrem widerstandsfähiger Pulverbeschichtung (Qualisteelcoat)

Number of Doors
Anzahl der Türen

2

Magnetic Close Door
Tür mit Magnetverschluss

✓

Soft Close Hinge
Scharniere mit Soft-Close-Funktion


✓

Accessible Leveling Feet
Verstellbare Füße

✓

Grill & End Panels not included
Grill und Endplatten nicht im Lieferumfang enthalten

Customise Top Finish
Passen Sie die Arbeitsplatte individuell an



Set Cabinet Colour · Legen Sie die Farbe des Moduls fest



Select Handle · Wählen Sie den Griff



KC 120 Grill

Ref BKC0005



SPECIFICATIONS · EIGENSCHAFTEN

Module Measurements
Abmessungen des Moduls

W 118.4 x D 70 x H 92 cm

Countertop Material
Material der Arbeitsplatte

Neolith sintered stone
Sinterstein Neolith

Body Material
Material

Ultra durable powder coated stainless steel (Qualisteelcoat)
Edelstahl mit extrem widerstandsfähiger Pulverbeschichtung (Qualisteelcoat)

Number of Doors
Anzahl der Türen

2

Magnetic Close Door
Tür mit Magnetverschluss

✓

Soft Close Hinge
Scharniere mit Soft-Close-Funktion

✓

Gas Bottle Support
Gasflaschenhalterung

✓

Accessible Leveling Feet
Verstellbare Füße

✓

Grill & End Panels not included
Grill und Endplatten nicht im Lieferumfang enthalten

Customise Top Finish
Passen Sie die Arbeitsplatte individuell an



Set Cabinet Colour · Legen Sie die Farbe des Moduls fest



Select Handle · Wählen Sie den Griff



KC 120 Drop-In Grill

Ref BKC0028










SPECIFICATIONS · EIGENSCHAFTEN

Module Measurements Abmessungen des Moduls	W 118.4 x D 70 x H 92 cm
Countertop Material Material der Arbeitsplatte	Neolith sintered stone Sinterstein Neolith
Body Material Material	Ultra durable powder coated stainless steel (Qualisteelcoat) Edelstahl mit extrem widerstandsfähiger Pulverbeschichtung (Qualisteelcoat)
Number of Doors Anzahl der Türen	2
Magnetic Close Door Tür mit Magnetverschluss	✓
Soft Close Hinge Scharniere mit Soft-Close-Funktion	✓
Gas Bottle Support Gasflaschenhalterung	✓
Accessible Leveling Feet Verstellbare Füße	✓
Grill & End Panels not included Grill und Endplatten nicht im Lieferumfang enthalten	

Customise Top Finish

Passen Sie die Arbeitsplatte individuell an

 Nero Zimbawe	 Basalt Black
 Pietra Di Luna	 Iron Corten
 Iron Frost	 Pietra Di Osso
 Summer Dala	 Barro

Set Cabinet Colour · Legen Sie die Farbe des Moduls fest

 Anthracite Grey Anthrazitgrau	 Pearl White Perlweiß
--	---

Select Handle · Wählen Sie den Griff

 Wood Bambus	 Matte Black Mattschwarz	 Silver Metallic
--	---	---



KC 80 Plancha

Ref BKC0007











SPECIFICATIONS · EIGENSCHAFTEN

Module Measurements Abmessungen des Moduls	W 78.4 x D 70 x H 92 cm
Countertop Material Material der Arbeitsplatte	Neolith sintered stone Sinterstein Neolith
Body Material Material	Ultra durable powder coated stainless steel (Qualisteelcoat) Edelstahl mit extrem widerstandsfähiger Pulverbeschichtung (Qualisteelcoat)
Number of Doors Anzahl der Türen	2
Magnetic Close Door Tür mit Magnetverschluss	✓
Soft Close Hinge Scharniere mit Soft-Close-Funktion	✓
Gas Bottle Support Gasflaschenhalterung	✓
Accessible Leveling Feet Verstellbare Füße	✓
Plancha & End Panels not included Grillplatte und Endplatten nicht im Lieferumfang enthalten	

Customise Top Finish

Passen Sie die Arbeitsplatte individuell an

 Nero Zimbawe	 Basalt Black
 Pietra Di Luna	 Iron Corten
 Iron Frost	 Pietra Di Osso
 Summer Dala	 Barro

Set Cabinet Colour · Legen Sie die Farbe des Moduls fest

 Anthracite Grey Anthrazitgrau	 Pearl White Perlweiß
--	---

Select Handle · Wählen Sie den Griff

 Wood Bambus	 Matte Black Mattschwarz	 Silver Metallic
---	---	---



KC 100 Plancha

Ref BKC0023



SPECIFICATIONS · EIGENSCHAFTEN

Module Measurements Abmessungen des Moduls	W 100 x D 70 x H 92 cm
Countertop Material Material der Arbeitsplatte	Neolith sintered stone Sinterstein Neolith
Body Material Material	Ultra durable powder coated stainless steel (Qualisteelcoat) Edelstahl mit extrem widerstandsfähiger Pulverbeschichtung (Qualisteelcoat)
Number of Doors Anzahl der Türen	2
Magnetic Close Door Tür mit Magnetverschluss	✓
Soft Close Hinge Scharniere mit Soft-Close-Funktion	✓
Gas Bottle Support Gasflaschenhalterung	✓
Accessible Leveling Feet Verstellbare Füße	✓

Plancha & End Panels not included
Grillplatte und Endplatten nicht im Lieferumfang enthalten

Customise Top Finish
Passen Sie die Arbeitsplatte individuell an

● Nero Zimbawe	● Basalt Black
● Pietra Di Luna	● Iron Corten
● Iron Frost	● Pietra Di Osso
● Summer Dala	● Barro

Set Cabinet Colour · Legen Sie die Farbe des Moduls fest

● Anthracite Grey Anthrazitgrau	● Pearl White Perlweiß
------------------------------------	---------------------------

Select Handle · Wählen Sie den Griff

Wood Bambus	Matte Black Mattschwarz	Silver Metallic
----------------	----------------------------	--------------------



KC 120 Plancha

Ref BKC0024



SPECIFICATIONS · EIGENSCHAFTEN

Module Measurements Abmessungen des Moduls	W 118.4 x D 70 x H 92 cm
Countertop Material Material der Arbeitsplatte	Neolith sintered stone Sinterstein Neolith
Body Material Material	Ultra durable powder coated stainless steel (Qualisteelcoat) Edelstahl mit extrem widerstandsfähiger Pulverbeschichtung (Qualisteelcoat)
Number of Doors Anzahl der Türen	2
Magnetic Close Door Tür mit Magnetverschluss	✓
Soft Close Hinge Scharniere mit Soft-Close-Funktion	✓
Gas Bottle Support Gasflaschenhalterung	✓
Accessible Leveling Feet Verstellbare Füße	✓

Plancha & End Panels not included
Grillplatte und Endplatten nicht im Lieferumfang enthalten

Customise Top Finish
Passen Sie die Arbeitsplatte individuell an

● Nero Zimbawe	● Basalt Black
● Pietra Di Luna	● Iron Corten
● Iron Frost	● Pietra Di Osso
● Summer Dala	● Barro

Set Cabinet Colour · Legen Sie die Farbe des Moduls fest

● Anthracite Grey Anthrazitgrau	● Pearl White Perlweiß
------------------------------------	---------------------------

Select Handle · Wählen Sie den Griff

Wood Bambus	Matte Black Mattschwarz	Silver Metallic
----------------	----------------------------	--------------------



CT 80 Kamado

Ref BKC0020



SPECIFICATIONS · EIGENSCHAFTEN

Module Measurements
Abmessungen des Moduls

W 78.4 x D 70 x H 40 cm

Countertop Material
Material der Arbeitsplatte

Neolith sintered stone
Sinterstein Neolith

Body Material
Material

Ultra durable powder coated stainless steel (Qualisteelcoat)
Edelstahl mit extrem widerstandsfähiger Pulverbeschichtung (Qualisteelcoat)

Number of Drawers
Anzahl der Schubladen

1

Soft Close Slides
Führungen mit Soft-Close-Funktion

✓

Accessible Leveling Feet
Verstellbare Füße


✓

Kamado & End Panels not included

Kamado und Endplatten nicht im Lieferumfang enthalten

Customise Top Finish

Passen Sie die Arbeitsplatte individuell an



Set Cabinet Colour · Legen Sie die Farbe des Moduls fest




Select Handle · Wählen Sie den Griff



CT 90 Oven

Ref BKC0029



SPECIFICATIONS · EIGENSCHAFTEN

Module Measurements
Abmessungen des Moduls

W 90 x D 70 x H 92 cm

Countertop Material
Material der Arbeitsplatte

Neolith sintered stone
Sinterstein Neolith

Body Material
Material

Ultra durable powder coated stainless steel (Qualisteelcoat)
Edelstahl mit extrem widerstandsfähiger Pulverbeschichtung (Qualisteelcoat)

Number of Doors
Anzahl der Türen

2

Magnetic Close Door
Tür mit Magnetverschluss

✓

Soft Close Hinge
Scharniere mit Soft-Close-Funktion

✓

Gas Bottle Support
Gasflaschenhalterung

✓

Accessible Leveling Feet
Verstellbare Füße


✓

Oven & End Panels not included

Ofen und Endpanels nicht enthalten

Customise Top Finish

Passen Sie die Arbeitsplatte individuell an



Set Cabinet Colour · Legen Sie die Farbe des Moduls fest



Select Handle · Wählen Sie den Griff



CT 60 Countertop Side Burners

Ref BKC0025



SPECIFICATIONS · EIGENSCHAFTEN

Module Measurements
Abmessungen des Moduls **W 65 x D 70 x H 92 cm**

Countertop Material
Material der Arbeitsplatte **Neolith sintered stone**
Sinterstein Neolith

Body Material
Material **Ultra durable powder coated stainless steel (Qualisteelcoat)**
Edelstahl mit extrem widerstandsfähiger Pulverbeschichtung (Qualisteelcoat)

Burners included / End Panels not included
Brenner enthalten / Endplatten nicht enthalten

BURNERS SPECIFICATIONS EIGENSCHAFTEN DER BRENNER

Gas Type
Gasart **Butane and Propane | Natural Gas**
Butan und Propan | Erdgas


Medium Burner Power
Mittlere Brennerleistung **3.0 kW**

Medium Burner Diameter
Durchmesser des mittleren Brenners **Ø180 mm**

Wok/Simmer Burner Power
Leistung des Wok-/Langsamflammenbrenners **5.0 kW**

Wok/Simmer Burner Diameter
Durchmesser des Wok-/Langsamkochbrenners **Ø240 mm**

Customise Top Finish
Passen Sie die Arbeitsplatte individuell an

- | | |
|---|---|
|  Nero Zimbawe |  Basalt Black |
|  Pietra Di Luna |  Iron Corten |
|  Iron Frost |  Pietra Di Osso |
|  Summer Dala |  Barro |

Set Cabinet Colour · Legen Sie die Farbe des Moduls fest

- | | |
|---|--|
|  Anthracite Grey
Anthrazitgrau |  Pearl White
Perlweiß |
|---|--|

Select Handle · Wählen Sie den Griff

- | | | |
|---|---|---|
|  Wood
Bambus |  Matte Black
Mattschwarz |  Silver
Metallic |
|---|---|---|



Utilities Funktional



CT 60 Fridge

Ref BKC0021



SPECIFICATIONS · EIGENSCHAFTEN

Module Measurements

Abmessungen des Moduls **W 65 x D 70 x H 92 cm**

Countertop Material

Material der Arbeitsplatte **Neolith sintered stone**
Sinterstein Neolith

Body Material

Material **Ultra durable powder coated stainless steel (Qualisteelcoat)**
Edelstahl mit extrem widerstandsfähiger Pulverbeschichtung (Qualisteelcoat)

End Panels not included

Seitenwände nicht im Lieferumfang enthalten

OUTDOOR FRIDGE SPECIFICATIONS

EIGENSCHAFTEN DES AUSSENKÜHLSCHRANKS

Climate Class

Klimaklasse **N-ST**

Capacity

Kapazität **128L**

Door

Tür **Self closing premium triple layer anti-UV frameless full-glass door**
Selbstschließende Tür aus hochwertigem, dreifach beschichtetem, UV-beständigem Glas ohne Rahmen

Temperature Range

Temperaturbereich **2°C~10°C**

Refrigerant



Kühlmittel **R600a**

Interior Light

Innenbeleuchtung **LED**

Customise Top Finish

Passen Sie die Arbeitsplatte individuell an

- | | |
|--|--|
|  Nero Zimbawe |  Basalt Black |
|  Pietra Di Luna |  Iron Corten |
|  Iron Frost |  Pietra Di Osso |
|  Summer Dala |  Barro |

Set Cabinet Colour · Legen Sie die Farbe des Moduls fest

- | | |
|--|---|
|  Anthracite Grey
Anthrazitgrau |  Pearl White
Perlweiß |
|--|---|

CT 60 Sink

Ref BKC0027



SPECIFICATIONS · EIGENSCHAFTEN

Module Measurements
Abmessungen des Moduls **W 65 x D 70 x H 92 cm**

Countertop Material
Material der Arbeitsplatte **Neolith sintered stone**
Sinterstein Neolith

Body Material
Material **Ultra durable powder coated stainless steel (Qualisteelcoat)**
Edelstahl mit extrem widerstandsfähiger Pulverbeschichtung (Qualisteelcoat)

Number of Doors
Anzahl der Türen **1**

Magnetic Close Door
Tür mit Magnetverschluss ✓


Soft Close Hinge
Scharniere mit Soft-Close-Funktion ✓

Sink and Faucet
Spüle und Wasserhahn **304 Black Stainless Steel**
Edelstahl 304 Schwarz

Accessible Leveling Feet
Verstellbare Füße ✓

End Panels not included
Seitenwände nicht im Lieferumfang enthalten

Customise Top Finish
Passen Sie die Arbeitsplatte individuell an



Set Cabinet Colour · Legen Sie die Farbe des Moduls fest



Select Handle · Wählen Sie den Griff



CT 90 Sink

Ref BKC0003



SPECIFICATIONS · EIGENSCHAFTEN

Module Measurements
Abmessungen des Moduls **W 90 x D 70 x H 92 cm**

Countertop Material
Material der Arbeitsplatte **Neolith sintered stone**
Sinterstein Neolith

Body Material
Material **Ultra durable powder coated stainless steel (Qualisteelcoat)**
Edelstahl mit extrem widerstandsfähiger Pulverbeschichtung (Qualisteelcoat)

Number of Doors
Anzahl der Türen **2**

Magnetic Close Door
Tür mit Magnetverschluss ✓


Soft Close Hinge
Scharniere mit Soft-Close-Funktion ✓

Sink and Faucet
Spüle und Wasserhahn **304 Black Stainless Steel**
Edelstahl 304 Schwarz

Accessible Leveling Feet
Verstellbare Füße ✓

End Panels not included
Seitenwände nicht im Lieferumfang enthalten

Customise Top Finish
Passen Sie die Arbeitsplatte individuell an



Set Cabinet Colour · Legen Sie die Farbe des Moduls fest



Select Handle · Wählen Sie den Griff



CT 60 Panel Ready Fridge

Module with integrated fridge
Modul mit integriertem Kühlschrank

Ref BKC0035



SPECIFICATIONS · EIGENSCHAFTEN

Module Measurements
Abmessungen des Moduls

W 65 x D 50 x H 92 cm

Countertop Material
Material der Arbeitsplatte

Neolith sintered stone
Sinterstein Neolith

Body Material
Material

Ultra durable powder coated stainless steel (Qualisteelcoat)
Edelstahl mit extrem widerstandsfähiger Pulverbeschichtung (Qualisteelcoat)

End Panels not included

Seitenwände nicht im Lieferumfang enthalten

OUTDOOR FRIDGE SPECIFICATIONS EIGENSCHAFTEN DES AUSSENKÜHLSCHRANKS

Climate Class
Klimaklasse

N-ST

Capacity
Kapazität

128L

Door
Tür

Self closing door
Tür mit automatischer Schließung

Temperature Range
Temperaturbereich

2°C~10°C

Refrigerant · Kühlmittel


R600a

Interior Light
Innenbeleuchtung

LED

Customise Top Finish

Passen Sie die Arbeitsplatte individuell an



Set Cabinet Colour · Legen Sie die Farbe des Moduls fest



Select Handle · Wählen Sie den Griff



CT 50 Panel Ready Ice Maker

Module with integrated Ice Maker
Modul mit integriertem Eisbereiter

Ref BKC0025



SPECIFICATIONS · EIGENSCHAFTEN

Module Measurements
Abmessungen des Moduls

W 43.4 x D 70 x H 92 cm

Countertop Material
Material der Arbeitsplatte

Neolith sintered stone
Sinterstein Neolith

Body Material
Material

Ultra durable powder coated stainless steel (Qualisteelcoat)
Edelstahl mit extrem widerstandsfähiger Pulverbeschichtung (Qualisteelcoat)

Ice production
Eisproduktion

25 kg per day
25 kg pro Tag

Ice storage
Lagerkapazität

13 kg

Ice type
Eisart

Cube
Würfel

Cooling system
Kühlsystem


Air cooling
Luftkühlung

End Panels not included

Seitenwände nicht im Lieferumfang enthalten

Customise Top Finish

Passen Sie die Arbeitsplatte individuell an



Set Cabinet Colour · Legen Sie die Farbe des Moduls fest




Select Handle · Wählen Sie den Griff



CT 90 Corner

Ref BKC0008



SPECIFICATIONS · EIGENSCHAFTEN

Module Measurements
Abmessungen des Moduls

W 90 x D 90 x H 92 cm

Countertop Material
Material der Arbeitsplatte

Neolith sintered stone
Sinterstein Neolith

Body Material
Material

Ultra durable powder coated stainless steel (Qualisteelcoat)
Edelstahl mit extrem widerstandsfähiger Pulverbeschichtung (Qualisteelcoat)


Accessible Leveling Feet
Verstellbare Füße

✓

End Panels not included
Seitenwände nicht im Lieferumfang enthalten

Customise Top Finish


Passen Sie die Arbeitsplatte individuell an



Set Cabinet Colour · Legen Sie die Farbe des Moduls fest



Select Handle · Wählen Sie den Griff



CT 90 Plant Corner

Ref BKC0038



SPECIFICATIONS · EIGENSCHAFTEN

Module Measurements
Abmessungen des Moduls

W 90 x D 90 x H 92 cm

Countertop Material
Material der Arbeitsplatte

Neolith sintered stone
Sinterstein Neolith

Body Material
Material

Ultra durable powder coated stainless steel (Qualisteelcoat)
Edelstahl mit extrem widerstandsfähiger Pulverbeschichtung (Qualisteelcoat)


Accessible Leveling Feet
Verstellbare Füße

✓

End Panels not included
Seitenwände nicht im Lieferumfang enthalten

Customise Top Finish

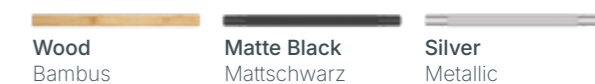
Passen Sie die Arbeitsplatte individuell an



Set Cabinet Colour · Legen Sie die Farbe des Moduls fest



Select Handle · Wählen Sie den Griff



CT 90 Ice Cube Bin Corner

Ref BKC0037



SPECIFICATIONS · EIGENSCHAFTEN

Module Measurements
Abmessungen des Moduls

W 90 x D 90 x H 92 cm

Countertop Material
Material der Arbeitsplatte

Neolith sintered stone
Sinterstein Neolith

Body Material
Material

Ultra durable powder coated stainless steel (Qualisteelcoat)
Edelstahl mit widerstandsfähiger Pulverbeschichtung (Qualisteelcoat)

Ice bin material
Material des Eisbehälters

Black stainless steel
Schwarzer Edelstahl

Capacity
Kapazität

16 L

Hinge cover
Scharnierdeckel

✓

Insulation foam
Isolierschaum


✓

Drainer
Ablauf

✓

End Panels not included
Seitenwände nicht im Lieferumfang enthalten

Customise Top Finish
Passen Sie die Arbeitsplatte individuell an



Set Cabinet Colour · Legen Sie die Farbe des Moduls fest



Select Handle · Wählen Sie den Griff



CT 60 Ice Cube Bin

Ref BKC0039



SPECIFICATIONS · EIGENSCHAFTEN

Module Measurements
Abmessungen des Moduls

W 65 x D 70 x H 90 cm

Countertop Material
Material der Arbeitsplatte

Neolith sintered stone
Sinterstein Neolith

Body Material
Material

Ultra durable powder coated stainless steel (Qualisteelcoat)
Edelstahl mit extrem widerstandsfähiger Pulverbeschichtung (Qualisteelcoat)

Number of Doors
Anzahl der Türen

1

Magnetic Close Door
Tür mit Magnetverschluss

✓

Soft Close Hinge
Scharniere mit Soft-Close-Funktion

✓

Ice bin material
Material des Eisbehälters

Black stainless steel
Schwarzer Edelstahl

Capacity
Kapazität

16 L

Hinge cover
Scharnierdeckel

✓

Insulation foam
Isolierschaum

✓

Drainer
Ablauf


✓

Accessible Leveling Feet
Verstellbare Füße

✓

End Panels not included
Seitenwände nicht im Lieferumfang enthalten

Customise Top Finish
Passen Sie die Arbeitsplatte individuell an



Set Cabinet Colour · Legen Sie die Farbe des Moduls fest




Select Handle · Wählen Sie den Griff



Storage Lagerung

CT 60 Worktop

Ref BKC0030







SPECIFICATIONS · EIGENSCHAFTEN

Module Measurements Abmessungen des Moduls	W 65 x D 70 x H 92 cm
Countertop Material Material der Arbeitsplatte	Neolith sintered stone Sinterstein Neolith
Body Material Material	Ultra durable powder coated stainless steel (Qualisteelcoat) Edelstahl mit extrem widerstandsfähiger Pulverbeschichtung (Qualisteelcoat)
Number of Doors Anzahl der Türen	1
Magnetic Close Door Tür mit Magnetverschluss	✓
Full Depth Shelf Zwischenböden	1
Soft Close Hinge Scharniere mit Soft-Close-Funktion	✓
Accessible Leveling Feet Verstellbare Füße	✓

End Panels not included
Seitenwände nicht im Lieferumfang enthalten

Customise Top Finish Passen Sie die Arbeitsplatte individuell an

 Nero Zimbawe	 Basalt Black
 Pietra Di Luna	 Iron Corten
 Iron Frost	 Pietra Di Osso
 Summer Dala	 Barro

Set Cabinet Colour · Legen Sie die Farbe des Moduls fest

 Anthracite Grey Anthrazitgrau	 Pearl White Perlweiß
--	---

Select Handle · Wählen Sie den Griff

 Wood Bambus	 Matte Black Mattschwarz	 Silver Metallic
---	---	---

CT 60 Trash Drawers

Ref BKC0002



SPECIFICATIONS · EIGENSCHAFTEN

Module Measurements
Abmessungen des Moduls

W 65 x D 70 x H 92 cm

Countertop Material
Material der Arbeitsplatte

Neolith sintered stone
Sinterstein Neolith

Body Material
Material

Ultra durable powder coated stainless steel (Qualisteelcoat)
Edelstahl mit extrem widerstandsfähiger Pulverbeschichtung (Qualisteelcoat)

Number of Drawers
Anzahl der Schubladen

2

Bins / Capacity
Abfallbehälter / Fassungsvermögen

2 / 40L

Capacity
Kapazität

80L

Soft Close Slides
Führungen mit Soft-Close-Funktion


✓

Accessible Leveling Feet
Verstellbare Füße

✓

End Panels not included
Seitenwände nicht im Lieferumfang enthalten

Customise Top Finish
Passen Sie die Arbeitsplatte individuell an



Set Cabinet Colour · Legen Sie die Farbe des Moduls fest




Select Handle · Wählen Sie den Griff



CT 60 Drawers

Ref BKC0026



SPECIFICATIONS · EIGENSCHAFTEN

Module Measurements
Abmessungen des Moduls

W 65 x D 70 x H 92 cm

Countertop Material
Material der Arbeitsplatte

Neolith sintered stone
Sinterstein Neolith

Body Material
Material

Ultra durable powder coated stainless steel (Qualisteelcoat)
Edelstahl mit extrem widerstandsfähiger Pulverbeschichtung (Qualisteelcoat)

Number of Drawers
Anzahl der Schubladen

3

Soft Close Slides
Führungen mit Soft-Close-Funktion


✓

Accessible Leveling Feet
Verstellbare Füße

✓

End Panels not included
Seitenwände nicht im Lieferumfang enthalten

Customise Top Finish
Passen Sie die Arbeitsplatte individuell an



Set Cabinet Colour · Legen Sie die Farbe des Moduls fest



Select Handle · Wählen Sie den Griff



CT 90 Drawers

Ref BKC0001



SPECIFICATIONS · EIGENSCHAFTEN

Module Measurements
Abmessungen des Moduls

W 90 x D 70 x H92 cm

Countertop Material
Material der Arbeitsplatte

Neolith sintered stone
Sinterstein Neolith

Body Material
Material

Ultra durable powder coated stainless steel (Qualisteelcoat)
Edelstahl mit extrem widerstandsfähiger Pulverbeschichtung (Qualisteelcoat)

Number of Drawers
Anzahl der Schubladen

3

Soft Close Slides
Führungen mit Soft-Close-Funktion


✓

Accessible Leveling Feet
Verstellbare FüÙe

✓

End Panels not included
Seitenwände nicht im Lieferumfang enthalten

Customise Top Finish
Passen Sie die Arbeitsplatte individuell an



Set Cabinet Colour · Legen Sie die Farbe des Moduls fest



Select Handle · Wählen Sie den Griff



CT 90 Open

Ref BKC0004



SPECIFICATIONS · EIGENSCHAFTEN

Module Measurements
Abmessungen des Moduls

W 90 x D 70 x H 92 cm

Countertop Material
Material der Arbeitsplatte

Neolith sintered stone
Sinterstein Neolith

Body Material
Material

Ultra durable powder coated stainless steel (Qualisteelcoat)
Edelstahl mit extrem widerstandsfähiger Pulverbeschichtung (Qualisteelcoat)

Full Depth Shelf
Zwischenböden


Bamboo wood (standard) or Neolith stone (optional)
Bambusholz (Standard) oder Neolith-Stein (optional)

Accessible Leveling Feet
Verstellbare FüÙe

✓

End Panels not included
Seitenwände nicht im Lieferumfang enthalten

Customise Top Finish
Passen Sie die Arbeitsplatte individuell an



Set Cabinet Colour · Legen Sie die Farbe des Moduls fest



Select Handle · Wählen Sie den Griff



Neolith, your safest kitchen countertop choice

IRON¹
NEOLITH

«The evolution of metal»

Iron behaves in a unique way - sometimes shiny and gleaming, and at other times, rusted and patinated.

Neolith's Iron surfaces deliver a singular and highly original look which celebrates the dual aspect of this material. These richly detailed designs, some subtle and others vibrant, reflect an understanding of modern aesthetic tastes.

The Iron collection mimics the real material but delivers enhanced resistance qualities, which guarantee a greater degree of performance and longevity.

NEOLITH
touch.feel.live

„Die Entwicklung des Metalls“

Eisen verhält sich auf einzigartige Weise: manchmal glänzend und strahlend, manchmal rostig und mit Patina überzogen.


Die Oberflächen von Neolith Iron bieten eine einzigartige und äußerst originelle Ästhetik, die die Dualität dieses Materials hervorhebt. Diese detailreichen Designs, von denen einige subtil und andere lebhaft sind, spiegeln ein tiefes Verständnis für den zeitgenössischen Geschmack wider.

Die Iron-Kollektion gibt das Aussehen des echten Materials originalgetreu wieder und verfügt gleichzeitig über verbesserte Widerstandseigenschaften, die ein höheres Maß an Leistung und Haltbarkeit gewährleisten.

IRON FROST



IRON CORTEN



Neolith, die sicherste Wahl für Küchenarbeitsplatten

TIMBER
NEOLITH

«The natural selections»

Natural wood, although beautiful, has always been difficult to specify for certain interior and exterior applications. Its high porosity makes it unsuitable for any environment in which there are large amounts of water and its susceptibility to staining means extra special care needs to be taken when using it as a surface.

Neolith has pioneered a faithful and hyper-realistic range of slabs which solves this problem. This means you can have wood-effect surfaces throughout the house with all the physical and mechanical advantages offered by sintered stone.

Unlike natural wood, Neolith's Timber collection requires zero maintenance or treatment to enhance its performance or improve its resistance.

This means that it can handle the rigors of everyday life without any wear and tear.

„Natürliche Auswahl“

Naturholz ist nicht nur schön, sondern war auch schon immer schwierig für bestimmte Innen- und Außenbereiche zu spezifizieren. Aufgrund seiner hohen Porosität ist es für feuchte Umgebungen ungeeignet, und seine Anfälligkeit für Flecken erfordert besondere Sorgfalt bei der Verwendung als Verkleidung.

Neolith präsentiert hyperrealistische Platten, die dieses Problem lösen. Das bedeutet, dass Sie im gesamten Haus Oberflächen in Holzoptik mit allen physikalischen und mechanischen Vorteilen von Sinterstein verlegen können.

Die Timber-Kollektion von Neolith benötigt im Gegensatz zu Naturholz keine Pflege, um ihre Leistung oder Widerstandsfähigkeit zu verbessern.

Vergessen Sie Beschädigungen und Abnutzung durch den täglichen Gebrauch.

SUMMER DALA*



**It is necessary to know the desired configuration for the modular kitchen beforehand
Die gewünschte Konfiguration für die modulare Küche muss im Voraus bekannt sein

FUSION

NEOLITH

«The shock of the new»

The Fusion collection is the result of our designers' quest to blend traditional and contemporary.

Neolith is looking to combine both classic style and emergent trends, creating a collection which showcases our conceptual creativity.

These unique patterns playfully reference materials found in the natural world, with a modern twist. Incorporating the industrial, the organic and the futuristic, the Fusion collection offers an interpretation of Neolith which will inspire, excite and entice.

„Der Schock des Neuen“

Die Kollektion Fusion ist das Ergebnis der Suche unserer Designer nach einer perfekten Verbindung von Tradition und Moderne.

Neolith vereint klassischen Stil mit zeitgenössischen Trends und hat eine Kollektion geschaffen, die unsere konzeptionelle Kreativität eindrucksvoll widerspiegelt. Diese einzigartigen Designs greifen natürliche Materialien auf und interpretieren sie mit einem modernen, frischen Charakter.

Die Fusion-Kollektion kombiniert industrielle, organische und futuristische Elemente und präsentiert eine Neolith Interpretation, die inspiriert, begeistert und verführt.

BASALT BLACK*



PIETRA DI LUNA



BARRO



NERO ZIMBAWE



PIETRA DI OSSO



Enhancing Your Outdoor Kitchen Luxury Handles for Exclusive Modules

Veredeln Sie Ihre Küche im Freien Luxuriöse Griffe für exklusive Module

Discover the elegance and functionality in every detail of our outdoor kitchens with the exclusive handles we offer! We have designed three exceptional options to complement your kitchen modules, providing not only an impressive aesthetic touch but also a premium experience with each use.

Marine Varnish Treated Bamboo Handle:

Immerse yourself in the harmony of nature with our bamboo handle. The warmth of the bamboo, combined with its natural strength, creates a perfect balance of aesthetics and durability. Treated with marine varnish for enhanced resistance to weather conditions, the bamboo ensures exceptional longevity and retains its impeccable appearance over time.

Metallic Handle in Stainless Steel and Black Stainless Steel with Premium Knurling:

Experience luxury with every grip with our metallic handles. Available in two elegant finishes, stainless steel and black stainless steel, these handles add a modern and sophisticated touch to your outdoor kitchen. The knurling in the central part not only improves grip but also adds a touch of exclusivity, enhancing the aesthetics of your outdoor space.

In our commitment to offering high-quality products, these handles are not only a visually appealing complement but are also designed to withstand the changing conditions of the outdoor environment. Durability and style come together in every detail, creating a unique and pleasant atmosphere in your outdoor space.

Turn every moment in the kitchen into a unique experience with our premium handles. Discover the perfect fusion of functionality and aesthetics, elevating the level of your outdoor kitchen to new heights. Make your outdoor space a place where design, durability, and resistance come together in perfect harmony.

Entdecken Sie die Eleganz und Funktionalität in jedem Detail unserer Außenküchen mit den exklusiven Griffen, die wir anbieten. Wir haben drei außergewöhnliche Optionen entwickelt, die Ihre Küchenmodule perfekt ergänzen und nicht nur eine beeindruckende Ästhetik bieten, sondern auch bei jeder Nutzung ein echtes Premium-Erlebnis vermitteln.

Mit Marinelack behandelter Bambusgriff:

Tauchen Sie mit unserem Bambusgriff in die Harmonie der Natur ein. Die Wärme des Bambus, kombiniert mit seiner natürlichen Robustheit, schafft eine ideale Balance zwischen Ästhetik und Langlebigkeit. Der mit Marinelack behandelte Bambus ist besonders widerstandsfähig gegenüber Witterungseinflüssen und garantiert eine außergewöhnliche Lebensdauer, während er sein makelloses Erscheinungsbild dauerhaft bewahrt.

Metallgriff aus Edelstahl und schwarzem Edelstahl mit hochwertiger Rändelung:

Erleben Sie bei jedem Griff ein Gefühl von Luxus. Unsere Metallgriffe sind in zwei eleganten Ausführungen erhältlich – Edelstahl und schwarzer Edelstahl – und verleihen Ihrer Außenküche einen modernen, raffinierten Akzent. Die hochwertige Rändelung verbessert nicht nur die Griffbarkeit, sondern verleiht dem Griff gleichzeitig eine exklusive Note, die die Gesamtästhetik Ihres Außenbereichs spürbar aufwertet.

In unserem Bestreben, Produkte von höchster Qualität anzubieten, sind diese Griffe nicht nur ein optisch überzeugendes Detail, sondern auch so konstruiert, dass sie den wechselnden Bedingungen im Außenbereich mühelos standhalten. Langlebigkeit und Stil vereinen sich in jedem Element und schaffen eine besondere Atmosphäre in Ihrem Außenbereich.

Verwandeln Sie jeden Moment in der Küche in ein einzigartiges Erlebnis mit unseren hochwertigen Griffen. Entdecken Sie die perfekte Verbindung von Funktionalität und Ästhetik und heben Sie Ihre Außenküche auf ein neues Niveau. Machen Sie Ihren Außenbereich zu einem Ort, an dem Design, Beständigkeit und Widerstandsfähigkeit in perfekter Harmonie zusammenkommen.



LITE Series Kitchens

Küchen der
LITE-Serie



LITE Series 300

Compact · Kompakt

Ref BKC0033



SPECIFICATIONS · EIGENSCHAFTEN

Total Measurements Gesamtmaße	W 159 x D 62.5 x H 92.3 cm
Grill included Grill inklusive	Fusion 300 LITE
Fridge included Kühlschrank inbegriffen	Outdoor Fridge, 60 L Capacity Außenkühlschrank mit 60 l Fassungsvermögen
Countertop Material Material der Arbeitsplatte	Sintered stone Sinterstein
Body Material Material	Ultra durable powder coated galvanized steel (Qualisteelcoat) Verzinkter Stahl mit widerstandsfähiger Pulverbeschichtung (Qualisteelcoat)
Sink and Faucet Spüle und Wasserhahn	304 Stainless Steel Edelstahl 304
Bins / Capacity Abfallbehälter / Fassungsvermögen	1 / 40L
Magnetic Close Door Türen mit Magnetverschluss	✓
Soft Close Hinge Scharniere mit Soft-Close-Funktion	304 Stainless Steel Edelstahl 304
Gas Bottle Support Gasflaschenhalterung	✓
Hidden Wheels & Lock-Down Legs Verdeckte Beine mit Rollen und Feststellern	✓

Premium black stainless-steel grill: powerful heat and sleek finish.
Premium-Grillrost aus schwarzem Edelstahl: leistungsstarke Hitze und elegantes Finish.

Sink & trash bin: streamlined prep and cleanup in one place.
Spüle und Abfallbehälter: Praktische Vorbereitung und Reinigung an einem Ort.



Ample storage capacity: spacious cabinets and drawers keep everything organized.
Großzügiger Stauraum: geräumige Schränke und Schubladen sorgen für Ordnung.

60 L integrated fridge: keeps ingredients and beverages perfectly chilled.
Integrierter 60-Liter-Kühlschrank: hält Zutaten und Getränke perfekt kühl.

Durable powder-coated, galvanized frame: weather-resistant toughness.
Verzinkte Struktur mit Pulverbeschichtung: Langlebigkeit und Witterungsbeständigkeit.

Built-in bottle opener: always within reach for refreshment breaks.
Integrierter Flaschenöffner: Immer griffbereit für Ihre Auszeiten.



Hidden wheels & lock-down legs: roll it where you need it, then secure it into a rock-solid workstation.

Versteckte Rollen und feststellbare Füße: Bewegen Sie ihn dorthin, wo Sie ihn benötigen, und fixieren Sie ihn als stabilen Arbeitsplatz.



LITE Series 400

Compact · Kompakt

Ref BKC0032



SPECIFICATIONS · EIGENSCHAFTEN

Total Measurements Gesamtmaße	W 222.5 x D 62.5 x H 92 cm
Grill included Grill inklusive	Fusion 400 LITE
Fridge included Kühlschrank inbegriffen	Outdoor Fridge, 60 L Capacity Außenkühlschrank mit 60 l Fassungsvermögen
Countertop Material Material der Arbeitsplatte	Sintered stone Sinterstein
Body Material Material	Ultra durable powder coated galvanized steel (Qualisteelcoat) Verzinkter Stahl mit widerstandsfähiger Pulverbeschichtung (Qualisteelcoat)
Sink and Faucet Spüle und Wasserhahn	304 Stainless Steel Edelstahl 304
Bins / Capacity Abfallbehälter / Fassungsvermögen	1 / 40L
Magnetic Close Door Türen mit Magnetverschluss	✓
Soft Close Hinge Scharniere mit Soft-Close-Funktion	304 Stainless Steel Edelstahl 304
Gas Bottle Support Gasflaschenhalterung	✓
Hidden Wheels & Lock-Down Legs Verdeckte Beine mit Rollen und Feststellern	✓
Side Burner Seitenbrenner	3.81 kW

Premium black stainless-steel grill: powerful heat and sleek finish.
Premium-Grillrost aus schwarzem Edelstahl: leistungsstarke Hitze und elegantes Finish.

Sink & trash bin: streamlined prep and cleanup in one place.
Spüle und Abfallbehälter: Praktische Vorbereitung und Reinigung an einem Ort.



Ample storage capacity: spacious cabinets and drawers keep everything organized.
Großzügiger Stauraum: Geräumige Schränke und Schubladen sorgen für Ordnung.

60 L integrated fridge: keeps ingredients and beverages perfectly chilled.
Integrierter 60-Liter-Kühlschrank: hält Zutaten und Getränke perfekt kühl.

High-output side burner: extra cooking zone for sauces or sides.
Leistungsstarker Seitenbrenner: zusätzlicher Kochbereich für Saucen oder Beilagen.

Built-in bottle opener: always within reach for refreshment breaks.
Integrierter Flaschenöffner: Immer griffbereit für Ihre Pausen.



Hidden wheels & lock-down legs: roll it where you need it, then secure it into a rock-solid workstation.
Versteckte Rollen und feststellbare Füße: Bewegen Sie ihn dorthin, wo Sie ihn benötigen, und fixieren Sie ihn als stabilen Arbeitsplatz.

Durable powder-coated, galvanized frame: weather-resistant toughness.
Verzinkte, pulverbeschichtete Konstruktion: Langlebigkeit und Witterungsbeständigkeit.



Grills



Box-Q

Built-In · Einbau

Ref BGG0018



SPECIFICATIONS · EIGENSCHAFTEN

Dimensions · Abmessungen	W 103.4 x D 62.3 x H 88.3 cm
Grates Material · Material des Rosts	Polished Stainless Steel 304 · Edelstahl 304, poliert
Grates Thickness · Dicke des Rosts	10.0 mm
Cooking Surface Dimension · Kochfläche	3.540 cm ² 77×46 cm
Cut-out Dimensions · Einbaumaße	W 102.5 x D 52 x H 24 cm
Capacity · Kapazität	Suitable for 10-15 people · Empfohlen für 10-15 Personen
Control Panel Material · Material des Bedienfelds	Ultra durable powder coated stainless steel Edelstahl mit strapazierfähiger Pulverbeschichtung
Grill Hood Material · Material der Grillabdeckung	Ultra durable powder coated stainless steel Edelstahl mit strapazierfähiger Pulverbeschichtung
Grill Hood Extras · Extras der Grillabdeckung	Thermal Insulation and Silicone Seal Wärmedämmung und Silikondichtung
Chassis Material · Material des Gehäuses	304 Stainless Steel · Edelstahl 304
Burner Material · Material der Brenner	Cast Stainless Steel · Guss-Edelstahl
Gas Type · Gasart	Butane and Propane Natural Gas · Butan und Propan Erdgas
No of Burners / Power · Anzahl der Brenner / Leistung	4 / 4.0 kW
Power · Leistung	16.0 kW
Ignition Type · Zündungsart	Continuous Spark · Piezoelektrisch, automatisch
Weight · Gewicht	80 Kg

Box-Q S

Built-In · Einbau

Ref BGG0024



SPECIFICATIONS · EIGENSCHAFTEN

Dimensions · Abmessungen	W 103.4 x D 62.3 x H 88.3 cm
Grates Material · Material des Rosts	Polished Stainless Steel 304 · Edelstahl 304, poliert
Grates Thickness · Dicke des Rosts	10.0 mm
Cooking Surface Dimension · Kochfläche	3.540 cm ² 77×46 cm
Cut-out Dimensions · Einbaumaße	W 102.5 x D 52 x H 24 cm
Capacity · Kapazität	Suitable for 10-15 people · Empfohlen für 10-15 Personen
Control Panel Material · Material des Bedienfelds	304 Stainless Steel · Edelstahl 304
Grill Hood Material · Material der Grillabdeckung	304 Stainless Steel · Edelstahl 304
Grill Hood Extras · Extras der Grillabdeckung	Thermal Insulation and Silicone Seal Wärmedämmung und Silikondichtung
Chassis Material · Material des Gehäuses	304 Stainless Steel · Edelstahl 304
Burner Material · Material der Brenner	Cast Stainless Steel · Guss-Edelstahl
Gas Type · Gasart	Butane and Propane Natural Gas · Butan und Propan Erdgas
No of Burners / Power · Anzahl der Brenner / Leistung	4 / 4.0 kW
Power · Leistung	16.0 kW
Ignition Type · Zündungsart	Continuous Spark · Piezoelektrisch, automatisch
Weight · Gewicht	80 Kg

Fusion 400 RS

Built-In and Portable
Einbau- und tragbar

Ref BGG0013



Fusion 500 RS

Built-In and Portable
Einbau- und tragbar

Ref BGG0014



SPECIFICATIONS EIGENSCHAFTEN	Fusion 400 RS & Fusion 500 RS
Grates Material Material des Rosts	304 Stainless Steel Edelstahl 304
Grates Thickness Dicke des Rosts	10.0 mm
Control Panel Material Material des Bedienfelds	304 Stainless Steel Edelstahl 304
Grill Hood Material Material der Grillabdeckung	304 Stainless Steel Edelstahl 304
Chassis Material Material des Gehäuses	304 Stainless Steel Edelstahl 304
Burner Material Material der Brenner	Cast Stainless Steel Guss-Edelstahl
Gas Type Gasart	Butane and Propane Natural Gas Butan und Propan Erdgas
Ignition Type Zündungsart	Piezoelectric Piezoelektrisch
Knobs Bedienelemente	LED-lit, Orange White LED-Beleuchtung, Orange Weiß

SPECIFICATIONS EIGENSCHAFTEN	Fusion 400 RS	Fusion 500 RS
Dimensions Abmessungen	W 82.4 x D 66.6 x H 78.3 cm	W 100.8 x D 66.6 x H 78.3 cm
Cooking Surface Dimension Kochfläche	3.540 cm² 77x46 cm	4.370 cm² 95x46 cm
Cut-out Dimensions Einbaumaße	W 78 x D 54 x H 21 cm	W 97 x D 54 x H 21 cm
Capacity Kapazität	Suitable for 10-15 people Empfohlen für 10-15 Personen	Suitable for 15-20 people Empfohlen für 15-20 Personen
No of Burners / Power Anzahl der Brenner / Leistung	4 / 3.81 kW	5 / 3.81 kW
Power Leistung	19.05 kW	22.86 kW
Infrared Rear Burner / Power Hinterer Brenner / Leistung	✓ / 3.81 kW	✓ / 3.81 kW
Weight Gewicht	63.7 Kg	73.8 Kg

Fusion 400 RM

Built-In and Portable
Einbau- und tragbar

Ref BGG0015



Fusion 500 RM

Built-In and Portable
Einbau- und tragbar

Ref BGG0016



SPECIFICATIONS EIGENSCHAFTEN	Fusion 400 RM & Fusion 500 RM
Grates Material Material des Rosts	304 Stainless Steel Edelstahl 304
Grates Thickness Dicke des Rosts	10.0 mm
Control Panel Material Material des Bedienfelds	Ultra durable powder coated stainless steel Edelstahl mit strapazierfähiger Pulverbeschichtung
Grill Hood Material Material der Grillabdeckung	Ultra durable powder coated stainless steel Edelstahl mit strapazierfähiger Pulverbeschichtung
Chassis Material Material des Gehäuses	304 Stainless Steel Edelstahl 304
Burner Material Material der Brenner	Cast Stainless Steel Guss-Edelstahl
Gas Type Gasart	Butane and Propane Natural Gas Butan und Propan Erdgas
Ignition Type Zündungsart	Piezoelectric Piezoelektrisch
Knobs Bedienelemente	LED-lit, Orange White LED-Beleuchtung, Orange Weiß

SPECIFICATIONS EIGENSCHAFTEN	Fusion 400 RM	Fusion 500 RM
Dimensions Abmessungen	W 82.4 x D 66.6 x H 78.3 cm	W 100.8 x D 66.6 x H 78.3 cm
Cooking Surface Dimension Kochfläche	3.540 cm² 77x46 cm	4.370 cm² 95x46 cm
Cut-out Dimensions Einbaumaße	W 78 x D 54 x H 21 cm	W 97 x D 54 x H 21 cm
Capacity Kapazität	Suitable for 10-15 people Empfohlen für 10-15 Personen	Suitable for 15-20 people Empfohlen für 15-20 Personen
No of Burners / Power Anzahl der Brenner / Leistung	4 / 3.81 kW	5 / 3.81 kW
Power Leistung	19.05 kW	22.86 kW
Infrared Rear Burner / Power Hinterer Brenner / Leistung	✓ / 3.81 kW	✓ / 3.81 kW
Weight Gewicht	63.7 Kg	73.8 Kg

Fusion 300 LITE

Built-In and Portable
Einbau- und tragbar

Ref BGG0027



Fusion 400 LITE

Built-In and Portable
Einbau- und tragbar

Ref BGG0026



SPECIFICATIONS EIGENSCHAFTEN	Fusion 300 LITE & Fusion 400 LITE
Grates Material Material des Rosts	304 Stainless Steel Edelstahl 304
Grates Thickness Dicke des Rosts	8.0 mm
Control Panel Material Material des Bedienfelds	Ultra durable powder coated stainless steel Edelstahl mit strapazierfähiger Pulverbeschichtung
Grill Hood Material Material der Grillabdeckung	Ultra durable powder coated stainless steel Edelstahl mit strapazierfähiger Pulverbeschichtung
Chassis Material Material des Gehäuses	Stainless Steel Edelstahl
Burner Material Material der Brenner	Cast Stainless Steel Guss-Edelstahl
Gas Type Gasart	Butane and Propane Natural Gas Butan und Propan Erdgas

SPECIFICATIONS EIGENSCHAFTEN	Fusion 300 LITE	Fusion 400 LITE
Dimensions Abmessungen	W 64.4 x D 66.6 x H 78.3 cm	W 82.4 x D 66.6 x H 78.3 cm
Cooking Surface Dimension Kochfläche	2.670 cm² 58x46 cm	3.540 cm² 77x46 cm
Cut-out Dimensions Einbaumaße	W 57 x D 54 x H 21 cm	W 78 x D 54 x H 21 cm
Capacity Kapazität	Suitable for 5-10 people Empfohlen für 5-10 Personen	Suitable for 10-15 people Empfohlen für 10-15 Personen
No of Burners / Power Anzahl der Brenner / Leistung	3 / 3.81 kW	4 / 3.81 kW
Power Leistung	11.43 kW	15.24 kW
Weight Gewicht	53.8 Kg	63.7 Kg

Charcoal Grill Ember 800

Built-In and Portable · Einbau- und tragbar

Ref BCG0001



SPECIFICATIONS · EIGENSCHAFTEN

Dimensions Abmessungen	W 82.4 x D 70.8 x H 78.3 cm
Grates Material Material des Rosts	304 Stainless Steel Edelstahl 304
Grates Thickness Dicke des Rosts	10.0 mm
Cooking Surface Dimension Kochfläche	3.540 cm ² 77×46 cm
Cut-out Dimensions Einbaumaße	W 78 x D 54 x H 21 cm
Capacity Kapazität	Suitable for 10-15 people Empfohlen für 10-15 Personen
Control Panel Material Material des Bedienfelds	304 Stainless Steel Edelstahl 304
Grill Hood Material Material der Grillabdeckung	304 Stainless Steel Edelstahl 304
Chassis Material Material des Gehäuses	304 Stainless Steel Edelstahl 304
Weight Gewicht	53.2 Kg



Kalentia & Gelantia



Capitano Pizza Oven 60

Ref BGG0017



SPECIFICATIONS · EIGENSCHAFTEN

External Dimensions · Außenmaße	W 75.2 x D 56.5 x H (48) 105.4 cm
Gas Type · Gasart	Butane and Propane Natural Gas · Butan und Propan Erdgas
Cooking Chamber Size · Abmessungen des Garraums	W 61 x D 40.5 x H 21 cm
Oven Mouth Size · Abmessungen der Ofenöffnung	W 42 x H 14 cm
Max Temperature Rating · Maximale Temperatur	482°C / 900°F
Pizza Capacity · Kapazität für Pizzen	Two 25 cm Pizzas One 30 cm Pizza Zwei Pizzen mit 25 cm Durchmesser Eine Pizza mit 30 cm Durchmesser
Power · Leistung	9.0 kW
Chimney Flue Ø · Ø Schornstein	120 mm
Weight · Gewicht	55 Kg

Bison Kamado 23

Ref BCG0002



SPECIFICATIONS · EIGENSCHAFTEN

Total Dimensions · Gesamtabmessungen	Ø 58 cm H 83.4 cm
Material · Material	Ceramic · Keramik
Grates Material · Material des Rosts	304 Stainless Steel · Edelstahl 304
Grates Thickness · Dicke des Rosts	7.0 mm
Fire Box Material · Material der Brennkammer	Cordierite Ceramic · Cordierit-Keramik
Charcoal Basket Material · Material des Kohlekorbs	304 Stainless Steel · Edelstahl 304
Handle Material · Material des Griffs	Bamboo · Bambus
Lock Material · Material des Sicherheitsverschlusses	304 Stainless Steel · Edelstahl 304
Gasket · Material der Dichtung	Fiberglass · Glasfaser
Hinge · Scharnier	Lift-Assist Hinge · Scharnier mit Öffnungshilfe
Top Cap Material · Material des oberen Zuges	Cast Iron · Gusseisen
Half-Moon Pizza Stones · Halbmondförmiger Pizzastein	2 pcs, Ceramic · 2 Stück, Keramik
Pizza Stone Thickness · Dicke des Pizzasteins	18.0 mm
Dampers Material · Material der Klappe	304 Stainless Steel · Edelstahl 304
Fuel Type · Brennstoffart	Charcoal · Kohle
Weight · Gewicht	102 Kg

Countertop Side Burners

Built-In · Einbau

Ref BGG0019



SPECIFICATIONS · EIGENSCHAFTEN

Grates Material · Material des Rosts

Cast Iron · Gusseisen

Gas Type · Gasart

Butane and Propane | Natural Gas · Butan und Propan | Erdgas

Medium Burner Power
Mittlere Brennerleistung

3.0 kW

Medium Burner Diameter
Durchmesser des mittleren Brenners

Ø180 mm

Wok/Simmer Burner Power
Leistung des Wok-/Langsamflammenbrenners

5.0 kW

Wok/Simmer Burner Diameter
Durchmesser des Wok-/Langsamkochbrenners

Ø240 mm


Ignition Type · Zündungsart

Continuous Spark · Automatisch piezoelektrisch

Weight · Gewicht

15 Kg

Countertop not included · Kochfeld nicht im Lieferumfang enthalten



Outdoor Fridge SC-128F

Ref BGSC0024



SPECIFICATIONS · EIGENSCHAFTEN

Dimensions · Abmessungen	W 60 x D 50 x H 84 cm
Climate Class · Klimaklasse	N-ST
Capacity · Kapazität	128L
Door · Tür	Self closing premium triple layer anti-UV frameless full-glass door Selbstschließende Tür aus hochwertigem, dreifach beschichtetem, UV-beständigem Glas ohne Rahmen
Temperature Range · Temperaturbereich	2°C~10°C
Refrigerant · Kühlmittel	R600a
Interior Light · Innenbeleuchtung	LED

Outdoor Fridge SC-60F

Ref BGSC0151



SPECIFICATIONS · EIGENSCHAFTEN

Dimensions · Abmessungen	W 43 x D 50 x H 69 cm
Climate Class · Klimaklasse	N-ST
Capacity · Kapazität	60L
Door · Tür	Self closing premium triple layer anti-UV frameless full-glass door Selbstschließende Tür aus hochwertigem, dreifach beschichtetem, UV-beständigem Glas ohne Rahmen
Temperature Range · Temperaturbereich	2°C~10°C
Refrigerant · Kühlmittel	R600a
Interior Light · Innenbeleuchtung	LED

L Class Original 20

Countertop, Built-In and Portable
Aufsatz, Einbau und tragbar

Ref BGG0003



L Class Original 30

Countertop, Built-In and Portable
Aufsatz, Einbau und tragbar

Ref BGG0002



SPECIFICATIONS EIGENSCHAFTEN	L Class Original 20 & L Class Original 30
Cooking Plate Material Material der Platte	Premium Enamel Cast Iron Emailliertes Gusseisen Premium
Plate Thickness Plattenstärke	8.0 mm
Chassis Material Material des Gehäuses	304 Stainless Steel Edelstahl 304
Burner Material Material der Brenner	Stainless Steel Edelstahl
Configurations Konfigurationen	Built-in Countertop Freestanding Einbau Aufsatz Wagen
Gas Type Gasart	Butane and Propane Natural Gas Butan und Propan Erdgas
Ignition Type Zündungsart	Continuous Spark Automatisch piezoelektrisch
Knobs Bedienelemente	LED-lit, Orange White LED-Beleuchtung, Orange Weiß

SPECIFICATIONS EIGENSCHAFTEN	L Class Original 20	L Class Original 30
Dimensions Abmessungen	W 50.6 x D 60.9 x H 33 cm	W 81.3 x D 60.9 x H 33 cm
Cooking Surface Dimension Kochfläche	2.160 cm² 48x45 cm	3.300 cm² 74x45 cm
Cut-out Dimensions Einbaumaße	W56 x D50 x H21 cm	W82 x D50 x H21 cm
Capacity Kapazität	Suitable for 12-16 people Empfohlen für 12-16 Personen	Suitable for 15-20 people Empfohlen für 15-20 Personen
No of Burners / Power Anzahl der Brenner / Leistung	2 / 3.2 kW	3 / 3.2 kW
Power Leistung	6.4 kW	9.6 kW
Weight Gewicht	33.5 kg	43 kg

L Class Matte 20

Countertop, Built-In and Portable
Aufsatz, Einbau und tragbar

Ref BGG0009



L Class Matte 30

Countertop, Built-In and Portable
Aufsatz, Einbau und tragbar

Ref BGG0008



SPECIFICATIONS EIGENSCHAFTEN	L Class Matte 20 & L Class Matte 30
Cooking Plate Material Material der Platte	Premium Enamel Cast Iron Emailliertes Gusseisen Premium
Plate Thickness Plattenstärke	8.0 mm
Chassis Material Material des Gehäuses	Ultra durable powder coated stainless steel Edelstahl mit strapazierfähiger Pulverbeschichtung
Burner Material Material der Brenner	Stainless Steel Edelstahl
Configurations Konfigurationen	Built-in Countertop Freestanding Einbau Aufsatz Wagen
Gas Type Gasart	Butane and Propane Natural Gas Butan und Propan Erdgas
Ignition Type Zündungsart	Continuous Spark Automatisch piezoelektrisch
Knobs Bedienelemente	LED-lit, Orange White LED-Beleuchtung, Orange Weiß

SPECIFICATIONS EIGENSCHAFTEN	L Class Matte 20	L Class Matte 30
Dimensions Abmessungen	W 50.6 x D 60.9 x H 33 cm	W 81.3 x D 60.9 x H 33 cm
Cooking Surface Dimension Kochfläche	2.160 cm² 48x45 cm	3.300 cm² 74x45 cm
Cut-out Dimensions Einbaumaße	W56 x D50 x H21 cm	W82 x D50 x H21 cm
Capacity Kapazität	Suitable for 12-16 people Empfohlen für 12-16 Personen	Suitable for 15-20 people Empfohlen für 15-20 Personen
No of Burners / Power Anzahl der Brenner / Leistung	2 / 3.2 kW	3 / 3.2 kW
Power Leistung	6.4 kW	9.6 kW
Weight Gewicht	33.5 kg	43 kg



L Class Inox 20

Countertop, Built-In and Portable
Aufsatz, Einbau und tragbar

Ref BGG0006



SPECIFICATIONS · EIGENSCHAFTEN

Dimensions · Abmessungen	W 50.6 x D 60.9 x H 29.2 cm
Cooking Plate Material · Material der Platte	304 Stainless Steel · Edelstahl 304
Plate Thickness · Plattenstärke	10.0 mm
Cooking Surface Dimension · Kochfläche	2.300 cm ² 50×46 cm
Cut-out Dimensions · Einbaumaße	W 56 x D 50 x H 21 cm
Capacity · Kapazität	Suitable for 12-16 people · Empfohlen für 12-16 Personen
Chassis Material · Material des Gehäuses	304 Stainless Steel · Edelstahl 304
Burner Material · Material der Brenner	Stainless Steel · Edelstahl
Configurations · Konfigurationen	Built-in Countertop Freestanding · Einbau Aufsatz Wagen
Gas Type · Gasart	Butane and Propane Natural Gas · Butan und Propan Erdgas
No of Burners / Power · Anzahl der Brenner / Leistung	2 / 3.2 kW
Power · Leistung	6.4 kW
Ignition Type · Zündungsart	Continuous Spark · Automatisch piezoelektrisch
Knobs · Bedienelemente	LED-lit, Orange White · LED-Beleuchtung, Orange Weiß
Weight · Gewicht	38.5 kg

L Class Inox 30

Countertop, Built-In and Portable
Aufsatz, Einbau und tragbar

Ref BGG0005



SPECIFICATIONS · EIGENSCHAFTEN

Dimensions · Abmessungen	W 81.3 x D 60.9 x H 29.2 cm
Cooking Plate Material · Material der Platte	304 Stainless Steel · Edelstahl 304
Plate Thickness · Plattenstärke	10.0 mm
Cooking Surface Dimension · Kochfläche	3.496 cm ² 76×46 cm
Cut-out Dimensions · Einbaumaße	W 82 x D 50 x H 21 cm
Capacity · Kapazität	Suitable for 15-20 people · Empfohlen für 15-20 Personen
Chassis Material · Material des Gehäuses	304 Stainless Steel · Edelstahl 304
Burner Material · Material der Brenner	Stainless Steel · Edelstahl
Configurations · Konfigurationen	Built-in Countertop Freestanding · Einbau Aufsatz Wagen
Gas Type · Gasart	Butane and Propane Natural Gas · Butan und Propan Erdgas
No of Burners / Power · Anzahl der Brenner / Leistung	3 / 3.2 kW
Power · Leistung	9.6 kW
Ignition Type · Zündungsart	Continuous Spark · Automatisch piezoelektrisch
Knobs · Bedienelemente	LED-lit, Orange White · LED-Beleuchtung, Orange Weiß
Weight · Gewicht	51 kg

L Class Inox 40

Countertop, Built-In and Portable
Aufsatz, Einbau und tragbar

Ref BGG0004



SPECIFICATIONS · EIGENSCHAFTEN

Dimensions · Abmessungen	W 101.6 x D 60.9 x H 29.2 cm
Cooking Plate Material · Material der Platte	304 Stainless Steel · Edelstahl 304
Plate Thickness · Plattenstärke	10.0 mm
Cooking Surface Dimension · Kochfläche	4.416 cm ² 96×46 cm
Cut-out Dimensions · Einbaumaße	W 102 x D50 x H 21 cm
Capacity · Kapazität	Suitable for 25-30 people · Empfohlen für 25-30 Personen
Chassis Material · Material des Gehäuses	304 Stainless Steel · Edelstahl 304
Burner Material · Material der Brenner	Stainless Steel · Edelstahl
Configurations · Konfigurationen	Built-in Countertop Freestanding · Einbau Aufsatz Wagen
Gas Type · Gasart	Butane and Propane Natural Gas · Butan und Propan Erdgas
No of Burners / Power · Anzahl der Brenner / Leistung	4 / 3.2 kW
Power · Leistung	12.8 kW
Ignition Type · Zündungsart	Continuous Spark · Automatisch piezoelektrisch
Knobs · Bedienelemente	LED-lit, Orange White · LED-Beleuchtung, Orange Weiß
Weight · Gewicht	62 kg

L Class Inox Series



SPECIFICATIONS · EIGENSCHAFTEN	L Class Inox 20	L Class Inox 30	L Class Inox 40
Dimensions Abmessungen	W 50.6 x D 60.9 x H 29.2 cm	W 81.3 x D 60.9 x H 29.2 cm	W 101.6 x D 60.9 x H 29.2 cm
Cooking Surface Dimension Kochfläche	2.300 cm ² 50×46 cm	3.496 cm ² 76×46 cm	4.416 cm ² 96×46 cm
Cut-out Dimensions Einbaumaße	W 56 x D 50 x H 21 cm	W 82 x D 50 x H 21 cm	W 102 x D50 x H 21 cm
Capacity Kapazität	Suitable for 12-16 people Empfohlen für 12-16 Personen	Suitable for 15-20 people Empfohlen für 15-20 Personen	Suitable for 25-30 people Empfohlen für 25-30 Personen
No of Burners / Power Anzahl der Brenner / Leistung	2 / 3.2 kW	3 / 3.2 kW	4 / 3.2 kW
Power Leistung	6.4 kW	9.6 kW	12.8 kW
Weight Gewicht	38.5 kg	51 kg	62 kg
Cooking Plate Material Material der Platte	304 Stainless Steel Edelstahl 304		
Plate Thickness Plattenstärke	10.0 mm		
Chassis Material Material des Gehäuses	304 Stainless Steel Edelstahl 304		
Burner Material Material der Brenner	Stainless Steel Edelstahl		
Configurations Konfigurationen	Built-in Countertop Freestanding Einbau Aufsatz Wagen		
Gas Type Gasart	Butane and Propane Natural Gas Butan und Propan Erdgas		
Ignition Type Zündungsart	Continuous Spark Automatisch piezoelektrisch		
Knobs Bedienelemente	LED-lit, Orange White LED-Beleuchtung, Orange Weiß		
Optional Lid Optionaler Klappdeckel	Lid 20	Lid 30	Lid 40
Optional Cover Optionaler einfacher Deckel	Inox Cover 20 Matte Cover 20	Inox Cover30 Matte Cover 30	Inox Cover 40 Matte Cover 40
Optional Cart Optionaler Wagen	Inox Cart 20 Matte Cart 20	Inox Cart 30 Matte Cart 30	Inox Cart 40 Matte Cart 40

L Class Special 20

Countertop, Built-In and Portable
Aufsatz, Einbau und tragbar

Ref BGG0012



SPECIFICATIONS · EIGENSCHAFTEN

Dimensions · Abmessungen	W 50.6 x D 60.9 x H 29.2 cm
Cooking Plate Material · Material der Platte	304 Stainless Steel · Edelstahl 304
Plate Thickness · Plattenstärke	10.0 mm
Cooking Surface Dimension · Kochfläche	2.300 cm ² 50×46 cm
Cut-out Dimensions · Einbaumaße	W 56 x D 50 x H 21 cm
Capacity · Kapazität	Suitable for 12-16 people · Empfohlen für 12-16 Personen
Chassis Material · Material des Gehäuses	Ultra durable powder coated galvanized steel Verzinkter Stahl mit widerstandsfähiger Pulverbeschichtung
Burner Material · Material der Brenner	Stainless Steel · Edelstahl
Configurations · Konfigurationen	Built-in Countertop Freestanding · Einbau Aufsatz Wagen
Gas Type · Gasart	Butane and Propane Natural Gas · Butan und Propan Erdgas
No of Burners / Power · Anzahl der Brenner / Leistung	2 / 3.2 kW
Power · Leistung	6.4 kW
Ignition Type · Zündungsart	Continuous Spark · Automatisch piezoelektrisch
Knobs · Bedienelemente	LED-lit, Orange White · LED-Beleuchtung, Orange Weiß
Weight · Gewicht	38.5 kg

L Class Special 30

Countertop, Built-In and Portable
Aufsatz, Einbau und tragbar

Ref BGG0011



SPECIFICATIONS · EIGENSCHAFTEN

Dimensions · Abmessungen	W 81.3 x D 60.9 x H 29.2 cm
Cooking Plate Material · Material der Platte	304 Stainless Steel · Edelstahl 304
Plate Thickness · Plattenstärke	10.0 mm
Cooking Surface Dimension · Kochfläche	3.496 cm ² 76×46 cm
Cut-out Dimensions · Einbaumaße	W 82 x D 50 x H 21 cm
Capacity · Kapazität	Suitable for 15-20 people · Empfohlen für 15-20 Personen
Chassis Material · Material des Gehäuses	Ultra durable powder coated galvanized steel Verzinkter Stahl mit widerstandsfähiger Pulverbeschichtung
Burner Material · Material der Brenner	Stainless Steel · Edelstahl
Configurations · Konfigurationen	Built-in Countertop Freestanding · Einbau Aufsatz Wagen
Gas Type · Gasart	Butane and Propane Natural Gas · Butan und Propan Erdgas
No of Burners / Power · Anzahl der Brenner / Leistung	3 / 3.2 kW
Power · Leistung	9.6 kW
Ignition Type · Zündungsart	Continuous Spark · Automatisch piezoelektrisch
Knobs · Bedienelemente	LED-lit, Orange White · LED-Beleuchtung, Orange Weiß
Weight · Gewicht	51 kg

L Class Special 40

Countertop, Built-In and Portable
Aufsatz, Einbau und tragbar

Ref BGG0010



SPECIFICATIONS · EIGENSCHAFTEN

Dimensions · Abmessungen	W 101.6 x D 60.9 x H 29.2 cm
Cooking Plate Material · Material der Platte	304 Stainless Steel · Edelstahl 304
Plate Thickness · Plattenstärke	10.0 mm
Cooking Surface Dimension · Kochfläche	4.416 cm ² 96×46 cm
Cut-out Dimensions · Einbaumaße	W 102 x D50 x H 21 cm
Capacity · Kapazität	Suitable for 25-30 people · Empfohlen für 25-30 Personen
Chassis Material · Material des Gehäuses	Ultra durable powder coated stainless steel Edelstahl mit strapazierfähiger Pulverbeschichtung
Burner Material · Material der Brenner	Stainless Steel · Edelstahl
Configurations · Konfigurationen	Built-in Countertop Freestanding · Einbau Aufsatz Wagen
Gas Type · Gasart	Butane and Propane Natural Gas · Butan und Propan Erdgas
No of Burners / Power · Anzahl der Brenner / Leistung	4 / 3.2 kW
Power · Leistung	12.8 kW
Ignition Type · Zündungsart	Continuous Spark · Automatisch piezoelektrisch
Knobs · Bedienelemente	LED-lit, Orange White · LED-Beleuchtung, Orange Weiß
Weight · Gewicht	62 kg

L Class Special Series



SPECIFICATIONS · EIGENSCHAFTEN	L Class Inox 20	L Class Inox 30	L Class Inox 40
Dimensions Abmessungen	W 50.6 x D 60.9 x H 29.2 cm	W 81.3 x D 60.9 x H 29.2 cm	W 101.6 x D 60.9 x H 29.2 cm
Cooking Surface Dimension Kochfläche	2.300 cm ² 50×46 cm	3.496 cm ² 76×46 cm	4.416 cm ² 96×46 cm
Cut-out Dimensions Einbaumaße	W 56 x D 50 x H 21 cm	W 82 x D 50 x H 21 cm	W 102 x D50 x H 21 cm
Capacity Kapazität	Suitable for 12-16 people Empfohlen für 12-16 Personen	Suitable for 15-20 people Empfohlen für 15-20 Personen	Suitable for 25-30 people Empfohlen für 25-30 Personen
No of Burners / Power Anzahl der Brenner / Leistung	2 / 3.2 kW	3 / 3.2 kW	4 / 3.2 kW
Power Leistung	6.4 kW	9.6 kW	12.8 kW
Weight Gewicht	38.5 kg	51 kg	62 kg
Cooking Plate Material Material der Platte	304 Stainless Steel Edelstahl 304		
Plate Thickness Plattenstärke	10.0 mm		
Chassis Material Material des Gehäuses	Ultra durable powder coated stainless steel Edelstahl mit strapazierfähiger Pulverbeschichtung		
Burner Material Material der Brenner	Stainless Steel Edelstahl		
Configurations Konfigurationen	Built-in Countertop Freestanding Einbau Aufsatz Wagen		
Gas Type Gasart	Butane and Propane Natural Gas Butan und Propan Erdgas		
Ignition Type Zündungsart	Continuous Spark Automatisch piezoelektrisch		
Knobs Bedienelemente	LED-lit, Orange White LED-Beleuchtung, Orange Weiß		
Optional Cover Optionaler einfacher Deckel	Inox Cover 20 Matte Cover 20	Inox Cover30 Matte Cover 30	Inox Cover 40 Matte Cover 40
Optional Cart Optionaler Wagen	Inox Cart 20 Matte Cart 20	Inox Cart 30 Matte Cart 30	Inox Cart 40 Matte Cart 40

Accessories

Zubehör









Walls

Material · Material:
Ultra durable powder coated stainless steel (Qualisteelcoat) and bamboo wood
 Verzinkter Stahl mit widerstandsfähiger Pulverbeschichtung (Qualisteelcoat) und Bambusholz

Standard · Standard

 **Bamboo**
Bambus

Or Customise Top Finish
 Oder gestalten Sie Ihr Regal individuell

-  **Nero Zimbabwe**
-  **Pietra Di Luna**
-  **Iron Frost**
-  **Summer Dala**
-  **Basalt Black**
-  **Iron Corten**
-  **Pietra Di Osso**
-  **Barro**

Wall Colour Choice
 Auswahl der Wandfarbe

-  **Anthracite Grey**
Anthrazitgrau
-  **Pearl White**
Perlweiß



Wall 50

Ref BKC0041

Specific to · Speziell für:
 CT 50 Ice Maker



Wall 60

Ref BKC0009

Specific to · Speziell für:
 CT 60 / Fridge / Sink / Worktop



Wall 80

Ref BKC0010

Specific to · Speziell für:
 KC 80



Wall 90

Ref BKC0011

Specific to · Speziell für:
 CT 90 / Open / Sink / Corner



Wall 100

Ref BKC0012

Specific to · Speziell für:
 KC 100



Wall 120

Ref BKC0013

Specific to · Speziell für:
 KC 120



Wall Corner

Ref BKC0031

Specific to · Speziell für:
 CT 90 Corner / Ice Cube Bin
 Corner / Plant Corner

Standing Bars

Material · Material:
Ultra durable powder coated stainless steel (Qualisteelcoat) and bamboo wood
 Verzinkter Stahl mit widerstandsfähiger Pulverbeschichtung (Qualisteelcoat) und Bambusholz

Standard · Standard

 **Bamboo**
Bambus

Or Choose Bar Colour
 Oder personalisieren Sie Ihr Regal

-  **Anthracite Grey**
Anthrazitgrau
-  **Pearl White**
Perlweiß

Angle Colour Choice
 Auswahl der Winkel-Farbe

-  **Anthracite Grey**
Anthrazitgrau
-  **Pearl White**
Perlweiß



Standing Bar 50

Ref BKC0042

Specific to · Speziell für:
 CT 50 Ice Maker



Standing Bar 60

Ref BKC0014

Specific to · Speziell für:
 CT 60 / Fridge / Sink / Worktop



Standing Bar 80

Ref BKC0015

Specific to · Speziell für:
 KC 80



Standing Bar 90

Ref BKC0016

Specific to · Speziell für:
 CT 90 / Open / Sink / Corner



Standing Bar 100

Ref BKC0017

Specific to · Speziell für:
 KC 100



Standing Bar 120

Ref BKC0018

Specific to · Speziell für:
 KC 120

End Panels

Ref BKC0019

Material · Material:
Ultra durable powder coated
stainless steel (Qualisteelcoat)
Edelstahl mit widerstandsfähiger
Pulverbeschichtung (Qualisteelcoat)

Panel Colour Choice
Auswahl der Plattenfarbe:

- Anthracite Grey**
Anthrazitgrau
- Pearl White**
Perlweiß



LITE Soft Covers

LITE-Abdeckungen



Soft Cover LITE Series 400

Ref BGA0058

Specific to · Speziell für:
LITE Series 400

Soft Cover LITE Series 300

Ref BGA0057

Specific to · Speziell für:
LITE Series 300

Kamado End Panel

Ref BKC0022

Material · Material:
Ultra durable powder coated
stainless steel (Qualisteelcoat)
Edelstahl mit widerstandsfähiger
Pulverbeschichtung (Qualisteelcoat)

Panel Colour Choice
Auswahl der Plattenfarbe:

- Anthracite Grey**
Anthrazitgrau
- Pearl White**
Perlweiß



Custom Modula Soft Covers

Maßgeschneiderte Hüllen für Modula



Cart Grill 400 S

Ref BGC0007



Specific to Speziell für	Fusion RS Fusion RM Ember 800
Weight Gewicht	40.8 kg
Body Material Material	304 Stainless steel Edelstahl 304
Folding Trays Klappbare Tablett	✓
Interior Gas Bottle Holder Innen-Gasflaschenhalter	✓
Optional Optional	Cart Soft Cover

Grill not included · Grill nicht im Lieferumfang enthalten

Cart Grill 400 M

Ref BGC0009



Specific to Speziell für	Fusion RS Fusion RM
Weight Gewicht	40.8 kg
Body Material Material	Ultra durable powder coated stainless steel (Qualisteelcoat) Edelstahl mit widerstandsfähiger Pulverbeschichtung (Qualisteelcoat)
Folding Trays Klappbare Tablett	✓
Interior Gas Bottle Holder Innen-Gasflaschenhalter	✓
Optional Optional	Cart Soft Cover

Grill not included · Grill nicht im Lieferumfang enthalten

Cart Grill 500 S

Ref BGC0008



Specific to Speziell für	Fusion RS Fusion RM
Weight Gewicht	45.3 kg
Body Material Material	304 Stainless steel Edelstahl 304
Folding Trays Klappbare Tablett	✓
Interior Gas Bottle Holder Innen-Gasflaschenhalter	✓
Optional Optional	Cart Soft Cover

Grill not included · Grill nicht im Lieferumfang enthalten

Cart Grill 500 M

Ref BGC0010



Specific to Speziell für	Fusion RS Fusion RM
Weight Gewicht	45.3 kg
Body Material Material	Ultra durable powder coated stainless steel (Qualisteelcoat) Edelstahl mit widerstandsfähiger Pulverbeschichtung (Qualisteelcoat)
Folding Trays Klappbare Tablett	✓
Interior Gas Bottle Holder Innen-Gasflaschenhalter	✓
Optional Optional	Cart Soft Cover

Grill not included · Grill nicht im Lieferumfang enthalten

Plancha 200S


Ref BGA0028



Specific to · Speziell für	Fusion 400 RS Fusion 400 RM Ember 800 Fusion 500 RS Fusion 500 RM
Dimensions · Abmessungen	W 369 x D 452 x H 89 mm
Weight · Gewicht	9.5 Kg
Material · Material	304 Stainless steel Edelstahl 304

Reversible 40 Plancha

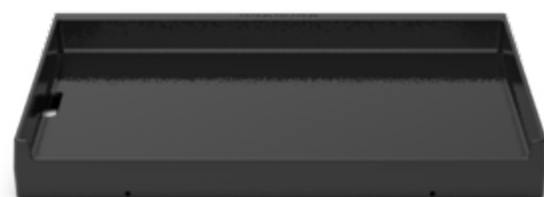
Ref BGA0052



Specific to · Speziell für	Fusion 400 RS Fusion 400 RM Ember 800 Fusion 500 RS Fusion 500 RM
Dimensions · Abmessungen	W 410 x D 452 x H 60 mm
Weight · Gewicht	15 Kg
Material · Material	Premium Enamel Cast Iron Emailliertes Gusseisen Premium

Reversible 60 Plancha


Ref BGA0053



Specific to · Speziell für	Fusion 400 RS Fusion 400 RM Ember 800 Fusion 500 RS Fusion 500 RM
Dimensions · Abmessungen	W 600 x D 452 x H 60 mm
Weight · Gewicht	20 Kg
Material · Material	Premium Enamel Cast Iron Emailliertes Gusseisen Premium

Pizza Q

Ref BGA0054



Specific to · Speziell für	Fusion 400 RS Fusion 400 RM Ember 800 Fusion 500 RS Fusion 500 RM
Dimensions · Abmessungen	W 650 x D 450 x H 55 mm
Weight · Gewicht	20 Kg
Chassis Material Material des Gehäuses	304 Stainless steel Edelstahl 304
Stone Material Material des Steins	Firebrick Feuerfester Ziegel

Rotisserie Kit 400

Ref BGA0025



Specific to Speziell für	Fusion 400 RS Fusion 400 RM Ember 800
Material Material	Stainless steel (Includes motor, spit rod, 2 forks and counter balance) Edelstahl (inklusive Motor, Grillrost, 2 Gabeln und Gegengewicht)

Rotisserie Kit 500


Ref BGA0026



Specific to Speziell für	Fusion 500 RS Fusion 500 RM
Material Material	Stainless steel (Includes motor, spit rod, 2 forks and counter balance) Edelstahl (inklusive Motor, Grillrost, 2 Gabeln und Gegengewicht)

Sear Burner


Ref BGA0027



Specific to Speziell für	Fusion 400 RS Fusion 400 RM Ember 800 Fusion 500 RS Fusion 500 RM
Material Material	Stainless Steel Edelstahl

Laser Cut Grate


Ref BGA0030



Specific to Speziell für	Fusion 400 RS Fusion 400 RM Ember 800 Fusion 500 RS Fusion 500 RM
Dimensions Abmessungen	W 187 x D 457 x H 8 mm
Weight Gewicht	2.9 Kg
Material Material	304 Stainless steel Edelstahl 304

Liner 400 S


Ref BGL0004



Specific to Speziell für	Fusion 400 RS Fusion 400 RM Ember 800
Cut-out Dimensions Einbaumaße	W 83 x D 54.6 x H 21.7 cm
Weight Gewicht	20 Kg
Material Material	304 Stainless steel Edelstahl 304

Liner 500 S

Ref BGL0005



Specific to Speziell für	Fusion 500 RS Fusion 500 RM
Cut-out Dimensions Einbaumaße	W 101.4 x D 54.6 x H 21.7 cm
Weight Gewicht	22 Kg
Material Material	304 Stainless steel Edelstahl 304

Cover Countertop Side Burners

Ref BGLD0014



Specific to Speziell für	Countertop Side Burners
Weight Gewicht	7 Kg
Body Material Material	Ultra durable powder coated stainless steel (Qualisteelcoat) Verzinkter Stahl mit widerstandsfähiger Pulverbeschichtung (Qualisteelcoat)
Handle Material Material des Griffs	304 Stainless steel Edelstahl 304

Soft Covers · Hüllen

Built-In · Einbau



Built-In Soft Cover 300

Ref BGA0055

Specific to · Speziell für:
Fusion 300 LITE

Built-In Soft Cover 400

Ref BGA0037

Specific to · Speziell für:
Fusion 400 RS | Fusion 400 RM

Built-In Soft Cover 500

Ref BGA0031

Specific to · Speziell für:
Fusion 400 RS | Fusion 400 RM

Built-In Soft Cover Ember

Ref BGA0032

Specific to · Speziell für:
Ember 800

On-cart · Auf Wagen



Grill Cart Soft Cover 400

Ref BGA0033

Specific to · Speziell für:
Fusion 400 RS / RM | Ember 800
+ Grill Cart 400 S / M

Grill Cart Soft Cover 500

Ref BGA0034

Specific to · Speziell für:
Fusion 500 RS / RM
+ Grill Cart 500 S / M

Inox Cart 20

Ref BGC0003



Specific to Speziell für	L Class Original 20 L Class Matte 20 L Class Inox 20 L Class Special 20
Weight · Gewicht	33.5 kg
Body Material Material	304 Stainless Steel Edelstahl 304
Folding Trays Klappbare Tablett	✓
Interior Gas Bottle Holder Innen-Gasflaschenhalter	✓
Optional · Optional	Cart Soft Cover 20
Plancha not included Bügeleisen nicht im Lieferumfang enthalten	

Matte Cart 20

Ref BGC0006



Specific to Speziell für	L Class Original 20 L Class Matte 20 L Class Inox 20 L Class Special 20
Weight · Gewicht	33.5 kg
Body Material Material	Ultra durable powder coated stainless steel (Qualisteelcoat) Edelstahl mit extrem widerstandsfähiger Pulverbeschichtung (Qualisteelcoat)
Folding Trays Klappbare Tablett	✓
Interior Gas Bottle Holder Innen-Gasflaschenhalter	✓
Optional · Optional	Cart Soft Cover 20
Plancha not included Bügeleisen nicht im Lieferumfang enthalten	

Inox Cart 30

Ref BGC0002



Specific to Speziell für	L Class Original 30 L Class Matte 30 L Class Inox 30 L Class Special 30
Weight · Gewicht	40.5 kg
Body Material Material	304 Stainless Steel Edelstahl 304
Folding Trays Klappbare Tablett	✓
Interior Gas Bottle Holder Innen-Gasflaschenhalter	✓
Optional Optional	Cart Soft Cover 30
Plancha not included Bügeleisen nicht im Lieferumfang enthalten	

Matte Cart 30

Ref BGC0005



Specific to Speziell für	L Class Original 30 L Class Matte 30 L Class Inox 30 L Class Special 30
Weight · Gewicht	40.5 kg
Body Material Material	Ultra durable powder coated stainless steel (Qualisteelcoat) Edelstahl mit extrem widerstandsfähiger Pulverbeschichtung (Qualisteelcoat)
Folding Trays Klappbare Tablett	✓
Interior Gas Bottle Holder Innen-Gasflaschenhalter	✓
Optional · Optional	Cart Soft Cover 20
Plancha not included Bügeleisen nicht im Lieferumfang enthalten	

Inox Cart 40

Ref BGC0001



Specific to Speziell für	L Class Inox 40 L Class Special 40
Weight · Gewicht	45.5 kg
Body Material Material	304 Stainless Steel Edelstahl 304
Folding Trays Klappbare Tablett	✓
Interior Gas Bottle Holder Innen-Gasflaschenhalter	✓
Optional Optional	Cart Soft Cover 40
Plancha not included Bügeleisen nicht im Lieferumfang enthalten	

Matte Cart 40


Ref BGC0004



Specific to Speziell für	L Class Inox 40 L Class Special 40
Weight · Gewicht	45.5 kg
Body Material Material	Ultra durable powder coated stainless steel (Qualisteelcoat) Edelstahl mit extrem widerstandsfähiger Pulverbeschichtung (Qualisteelcoat)
Folding Trays Klappbare Tablett	✓
Interior Gas Bottle Holder Innen-Gasflaschenhalter	✓
Optional · Optional	Cart Soft Cover 20
Plancha not included Bügeleisen nicht im Lieferumfang enthalten	

Inox Cover 20

Ref BGLD0006



Specific to Speziell für	L Class Original 20 L Class Matte 20 L Class Inox 20 L Class Special 20
Weight Gewicht	6.5 kg
Body Material Material	304 Stainless Steel Edelstahl 304
Handle Material Material des Griffs	304 Stainless Steel Edelstahl 304
Optional Optional	Built-In Soft Cover 20 Countertop Soft Cover 20

Matte Cover 20


Ref BGLD0007



Specific to Speziell für	L Class Original 20 L Class Matte 20 L Class Inox 20 L Class Special 20
Weight Gewicht	6.5 kg
Body Material Material	Ultra durable powder coated stainless steel (Qualisteelcoat) Edelstahl mit extrem widerstandsfähiger Pulverbeschichtung (Qualisteelcoat)
Handle Material Material des Griffs	304 Stainless Steel Edelstahl 304
Optional Optional	Built-In Soft Cover 20 Countertop Soft Cover 20

Inox Cover 30

Ref BGLD0005



Specific to Speziell für	L Class Original 30 L Class Matte 30 L Class Inox 30 L Class Special 30
Weight Gewicht	8.5 kg
Body Material Material	304 Stainless Steel Edelstahl 304
Handle Material Material des Griffs	304 Stainless Steel Edelstahl 304
Optional Optional	Built-In Soft Cover 30 Countertop Soft Cover 30

Matte Cover 30


Ref BGLD0008



Specific to Speziell für	L Class Original 30 L Class Matte 30 L Class Inox 30 L Class Special 30
Weight Gewicht	8.5 kg
Body Material Material	Ultra durable powder coated stainless steel (Qualisteelcoat) Edelstahl mit extrem widerstandsfähiger Pulverbeschichtung (Qualisteelcoat)
Handle Material Material des Griffs	304 Stainless Steel Edelstahl 304
Optional Optional	Built-In Soft Cover 30 Countertop Soft Cover 30

Inox Cover 40

Ref BGLD0004



Specific to Speziell für	L Class Inox 40 L Class Special 40
Weight Gewicht	10 kg
Body Material Material	304 Stainless Steel Edelstahl 304
Handle Material Material des Griffs	304 Stainless Steel Edelstahl 304
Optional Optional	Built-In Soft Cover 40 Countertop Soft Cover 40

Matte Cover 40

Ref BGLD0009



Specific to Speziell für	L Class Inox 40 L Class Special 40
Weight Gewicht	10 kg
Body Material Material	Ultra durable powder coated stainless steel (Qualisteelcoat) Edelstahl mit extrem widerstandsfähiger Pulverbeschichtung (Qualisteelcoat)
Handle Material Material des Griffs	304 Stainless Steel Edelstahl 304
Optional Optional	Built-In Soft Cover 40 Countertop Soft Cover 40

Lid 20


Ref BGLD0003



Specific to Speziell für	L Class Original 20 L Class Inox 20
Weight Gewicht	10.5 kg
Body Material Material	304 Stainless Steel Edelstahl 304
Double Wall Insulated Material Material der doppelten Isolierwand	304 Stainless Steel Edelstahl 304
Handle Material Material des Griffs	304 Stainless Steel Edelstahl 304
Optional Optional	Built-In Soft Cover 20 Countertop Soft Cover 20 Inox Cart 20

Liner 20


Ref BGL0003



Specific to Speziell für	L Class Original 20 L Class Matte 20 L Class Inox 20 L Class Special 20
Insulated Liner Cutout Abmessungen der Aussparung für den Einbau mit der Isolierverkleidung	W 60.9 x D 50.6 x H 21.7 cm
Weight Gewicht	15 kg
Body Material Material	304 Stainless Steel Edelstahl 304
Double Wall Insulated Material Material der doppelten Isolierwand	304 Stainless Steel Edelstahl 304
Optional Optional	Built-In Soft Cover

Lid 30

Ref BGLD0002



Specific to Speziell für	L Class Original 30 L Class Inox 30
Weight Gewicht	13.5 kg
Body Material Material	304 Stainless Steel Edelstahl 304
Double Wall Insulated Material Material der doppelten Isolierwand	304 Stainless Steel Edelstahl 304
Handle Material Material des Griffs	304 Stainless Steel Edelstahl 304
Optional Optional	Built-In Soft Cover 30 Countertop Soft Cover 30 Inox Cart 30

Liner 30


Ref BGL0002



Specific to Speziell für	L Class Original 30 L Class Matte 30 L Class Inox 30 L Class Special 30
Insulated Liner Cutout Abmessungen der Aussparung für den Einbau mit der Isolierverkleidung	W 86.3 x D 50.6 x H 21.7 cm
Weight Gewicht	19.5 kg
Body Material Material	304 Stainless Steel Edelstahl 304
Double Wall Insulated Material Material der doppelten Isolierwand	304 Stainless Steel Edelstahl 304
Optional Optional	Built-In Soft Cover

Lid 40

Ref BGLD0001



Specific to Speziell für	L Class Inox 40
Weight Gewicht	16 kg
Body Material Material	304 Stainless Steel Edelstahl 304
Double Wall Insulated Material Material der doppelten Isolierwand	304 Stainless Steel Edelstahl 304
Handle Material Material des Griffs	304 Stainless Steel Edelstahl 304
Optional Optional	Built-In Soft Cover 40 Countertop Soft Cover 40 Inox Cart 40

Liner 40

Ref BGL0001



Specific to Speziell für	L Class Inox 40 L Class Special 40
Insulated Liner Cutout Abmessungen der Aussparung für den Einbau mit der Isolierverkleidung	W 106.6 x D 50.6 x H 21.7 cm
Weight Gewicht	21.5 kg
Body Material Material	304 Stainless Steel Edelstahl 304
Double Wall Insulated Material Material der doppelten Isolierwand	304 Stainless Steel Edelstahl 304
Optional Optional	Built-In Soft Cover

Basting Cover 20 S

Ref BGA0012



Dimensions
Abmessungen

ø 20 cm

Material
Material

Stainless steel
Edelstahl

Basting Cover 30 SG

Ref BGA0013



Dimensions
Abmessungen

ø 30 cm

Material
Material

Stainless steel
(and glass, BGA0013)
Edelstahl (und Glas, BGA0013)

Basting Cover 30 S

Ref BGA0014



Dimensions
Abmessungen

ø 30 cm

Material
Material

Stainless steel
Edelstahl

Spatula Kit

Ref BGA0024



Scraper and turner spatula
Flacher und abgewinkelter Spatel

Material
Material

Stainless steel
Edelstahl

Soft Covers · Hüllen

Built-In · Einbau



Built-In Soft Cover 20

Ref BGA0017

Specific to · Speziell für:
L Class 20 Original / Matte / Inox / Special

Built-In Soft Cover 30

Ref BGA0016

Specific to · Speziell für:
L Class 30 Original / Matte / Inox / Special

Built-In Soft Cover 40

Ref BGA0015

Specific to · Speziell für:
L Class 40 Inox / Special

Countertop · Aufsatz



Countertop Soft Cover 20

Ref BGA0023

Specific to · Speziell für:
L Class 20 Original / Matte / Inox / Special

Countertop Soft Cover 30

Ref BGA0022

Specific to · Speziell für:
L Class 30 Original / Matte / Inox / Special

Countertop Soft Cover 40

Ref BGA0021

Specific to · Speziell für:
L Class 40 Inox / Special

On-cart · Auf Wagen



On-cart Soft Cover 20

Ref BGA0020

Specific to · Speziell für:
L Class 20 Original / Matte / Inox / Special

On-cart Soft Cover 30

Ref BGA0019

Specific to · Speziell für:
L Class 30 Original / Matte / Inox / Special

On-cart Soft Cover 40

Ref BGA0018

Specific to · Speziell für:
L Class 40 Inox / Special

Technical Data

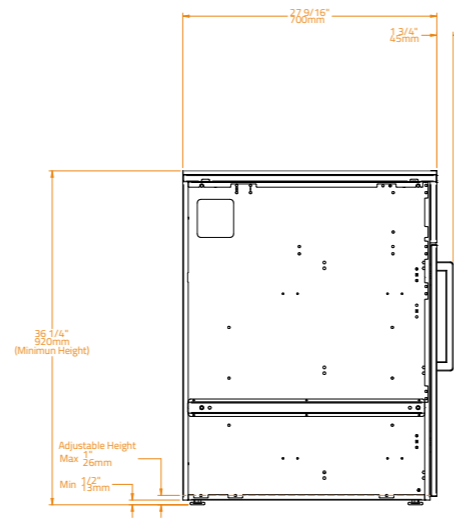
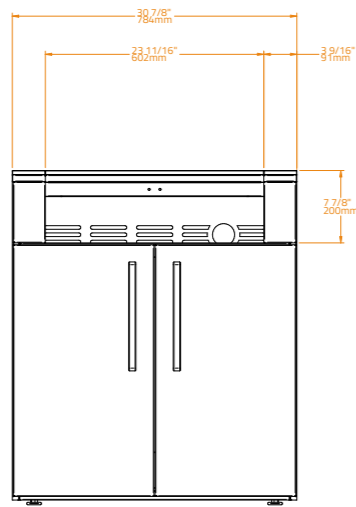
Technische Daten



Modula Outdoor Kitchen

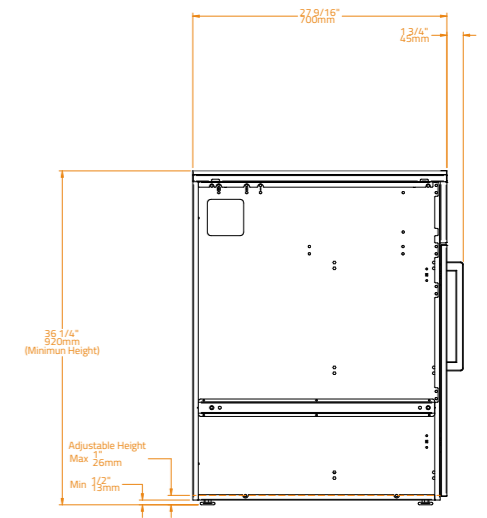
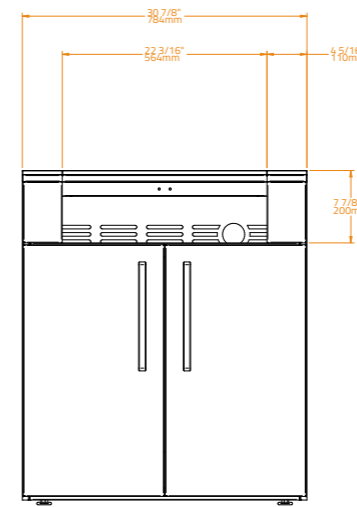
KC 80 Grill

Ref BKC0034



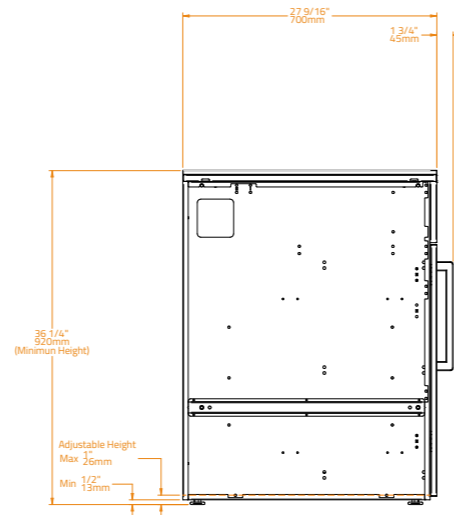
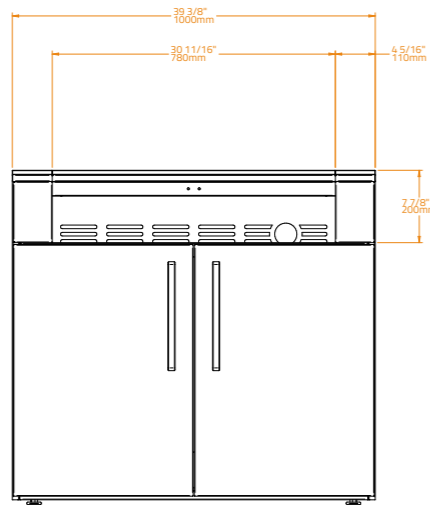
KC 80 Plancha

Ref BKC0007



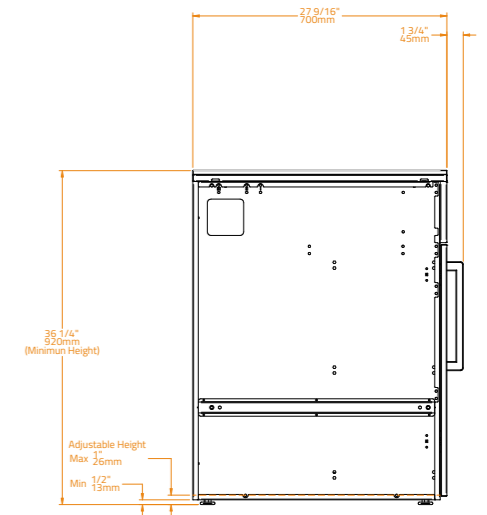
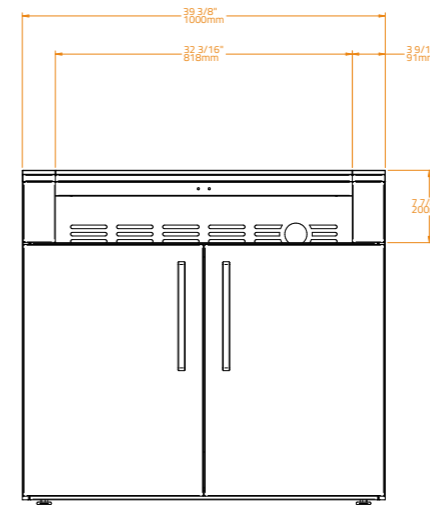
KC 100 Grill

Ref BKC0006



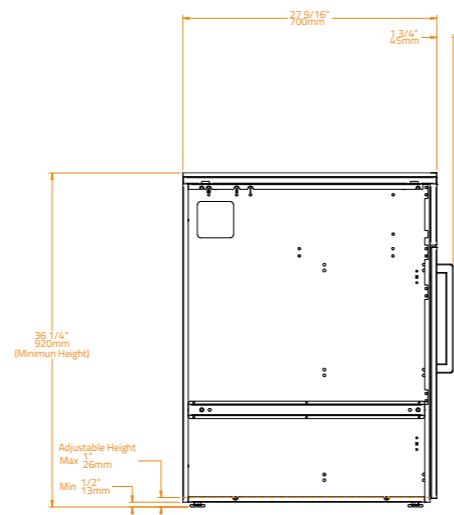
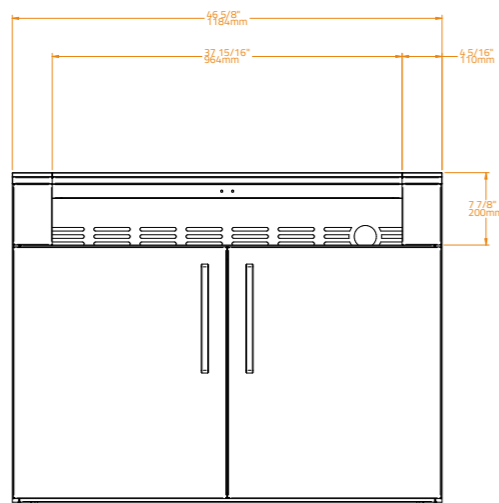
KC 100 Plancha

Ref BKC0023



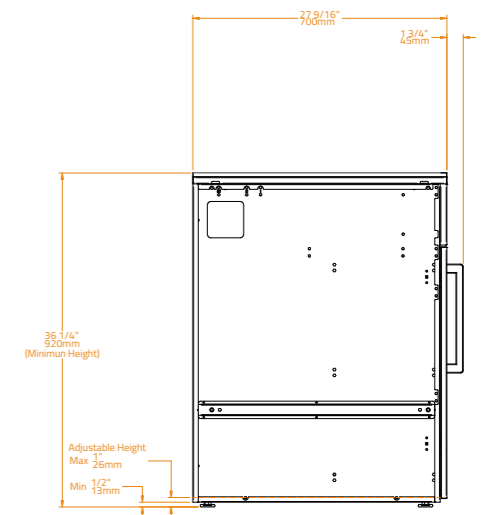
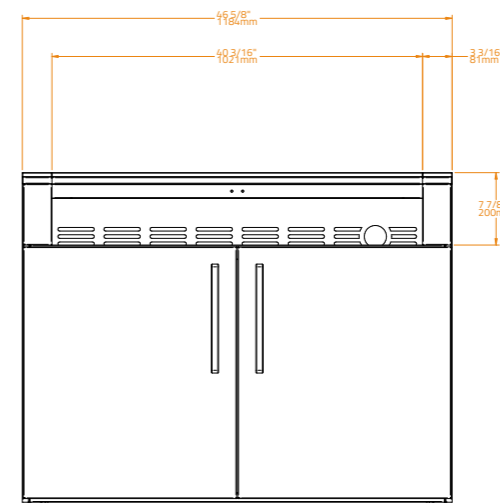
KC 120 Grill

Ref BKC0005



KC 120 Plancha

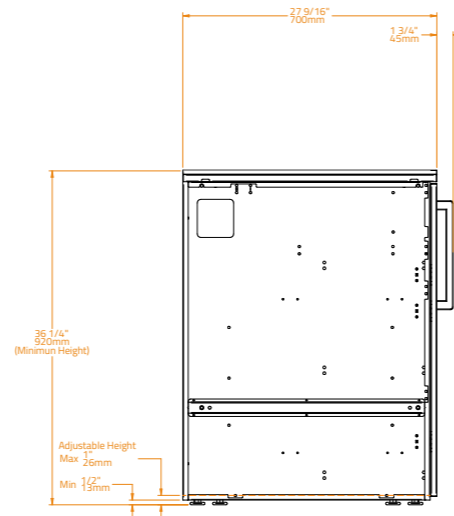
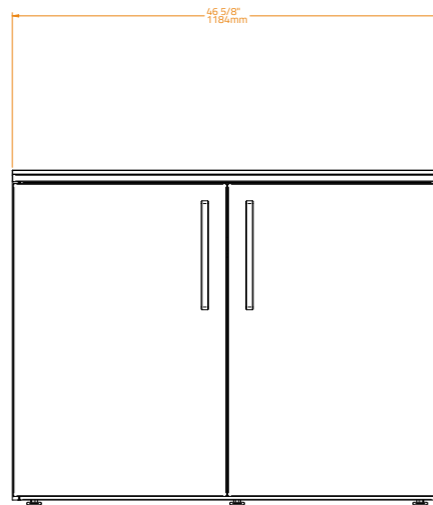
Ref BKC0024



Modula Outdoor Kitchen

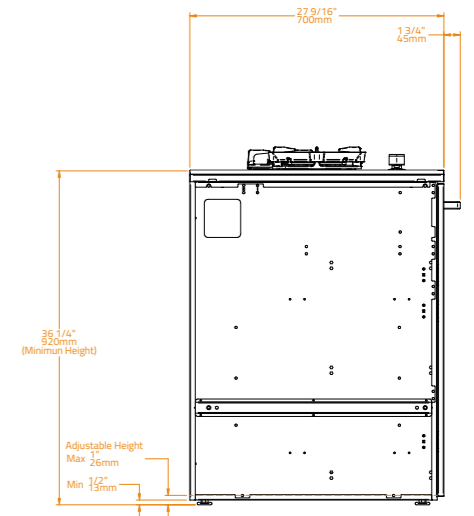
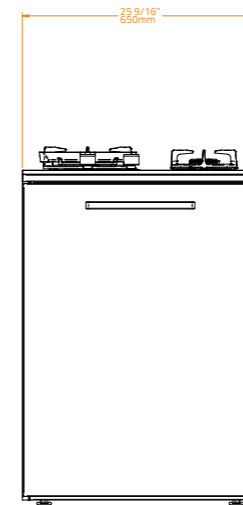
KC 120 Drop-In Grill

Ref BKC0028



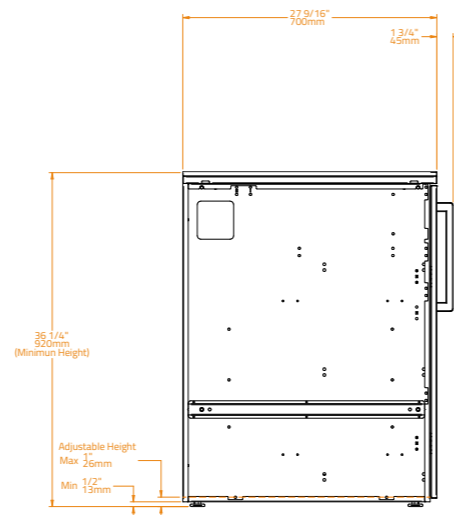
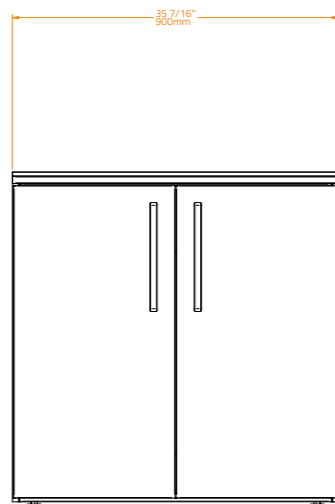
CT 60 Countertop Side Burners

Ref BKC0025



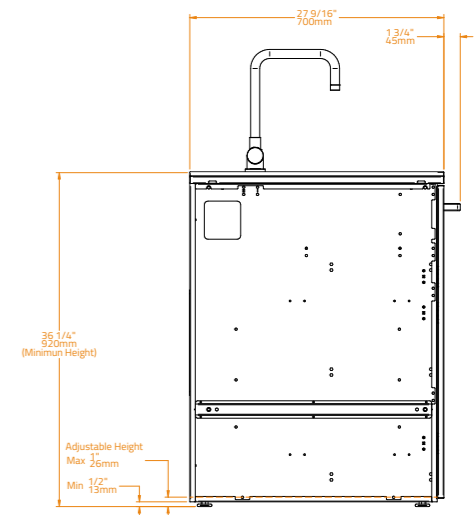
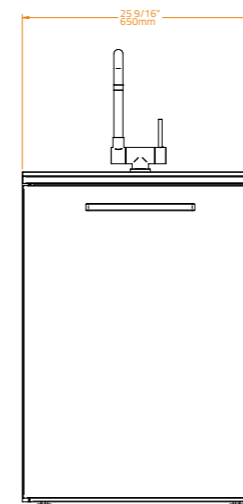
CT 90 Oven

Ref BKC0029



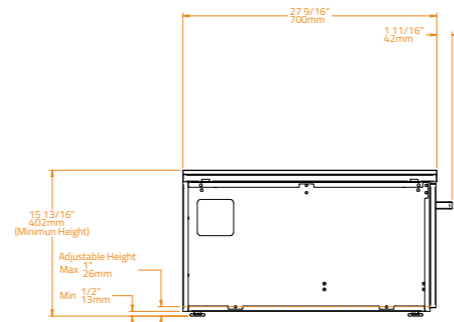
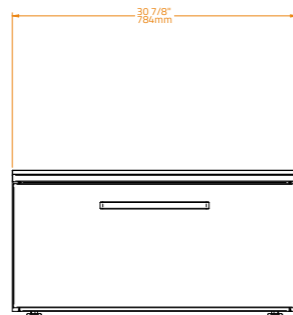
CT 60 Sink

Ref BKC0027



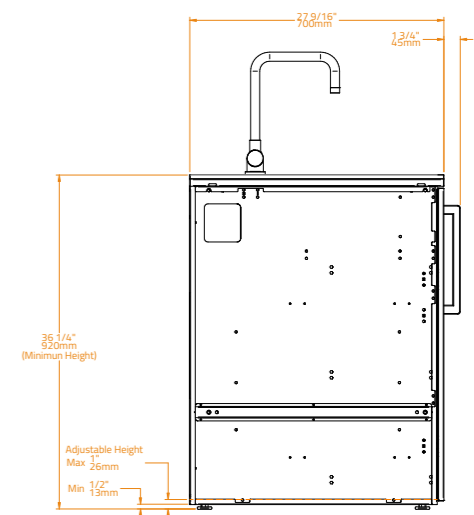
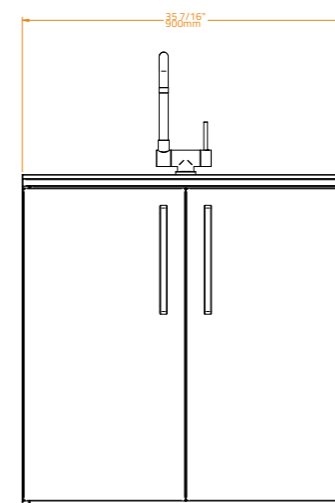
CT 80 Kamado

Ref BKC0020



CT 90 Sink

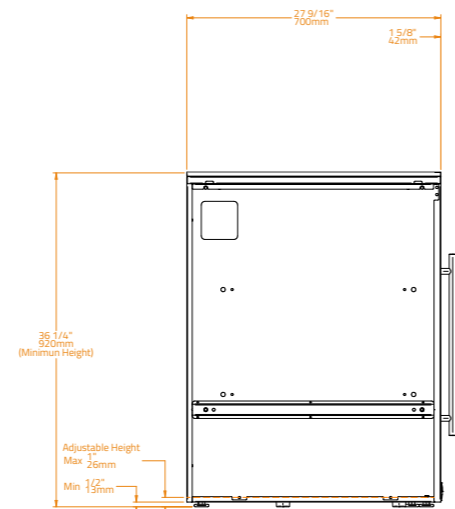

Ref BKC0003



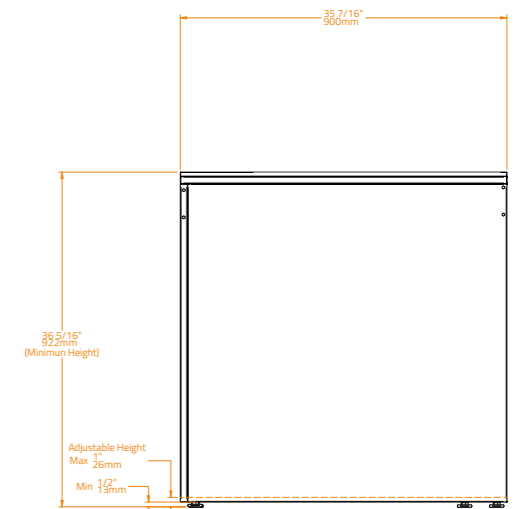

Modula Outdoor Kitchen

CT 60 Fridge

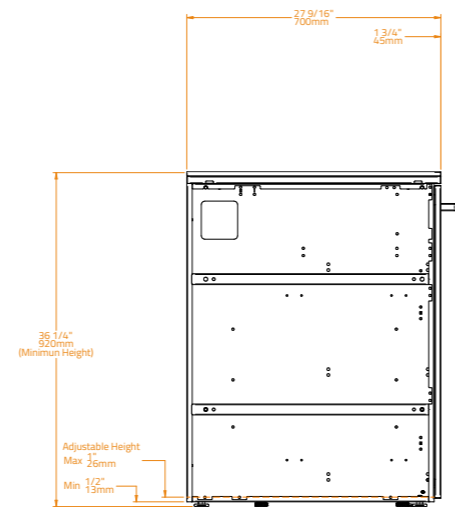

Ref BKC0021

**CT 90 Corner**

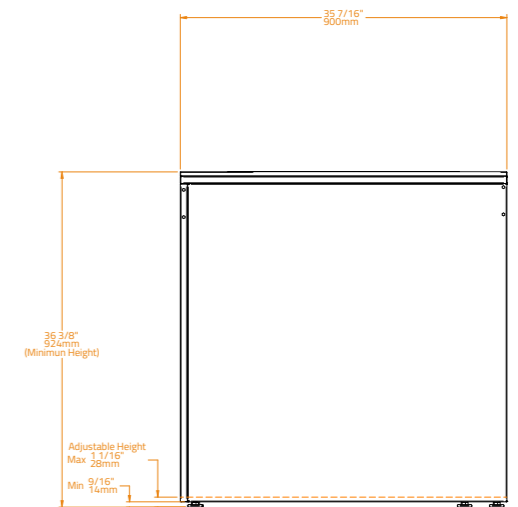
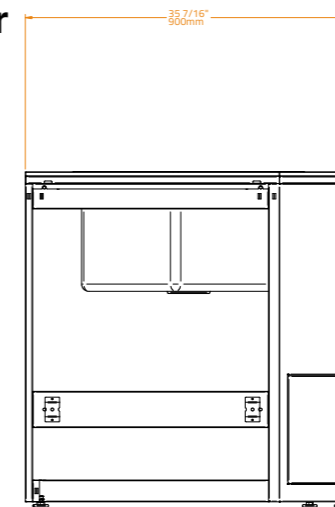
Ref BKC0008

**CT 60 Panel Ready Fridge**

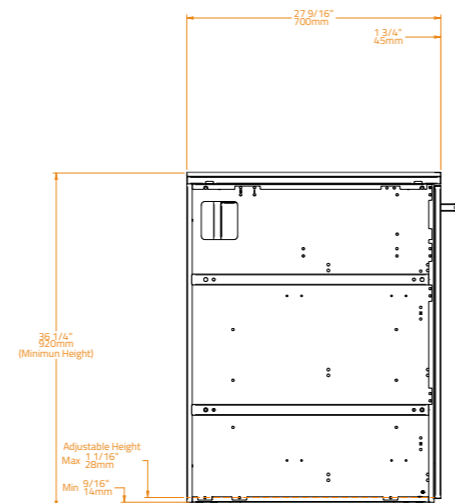
Ref BKC0035

**CT 90 Plant Corner**

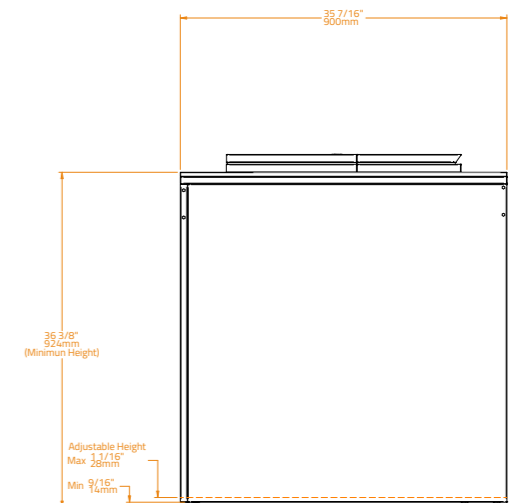
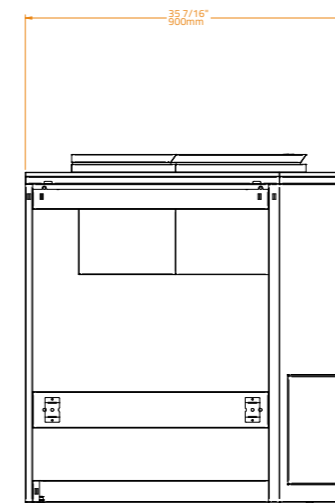
Ref BKC0038

**CT 50 Panel Ready Ice Maker**

Ref BKC0025

**CT 90 Ice Cube Bin Corner**

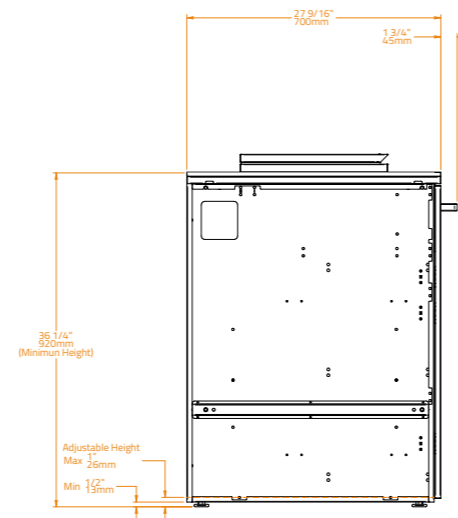
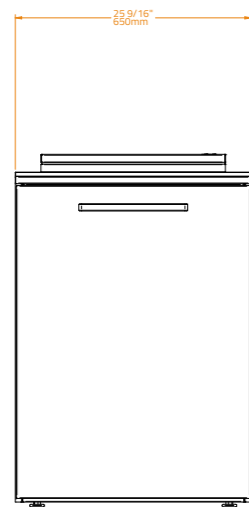
Ref BKC0037



Modula Outdoor Kitchen

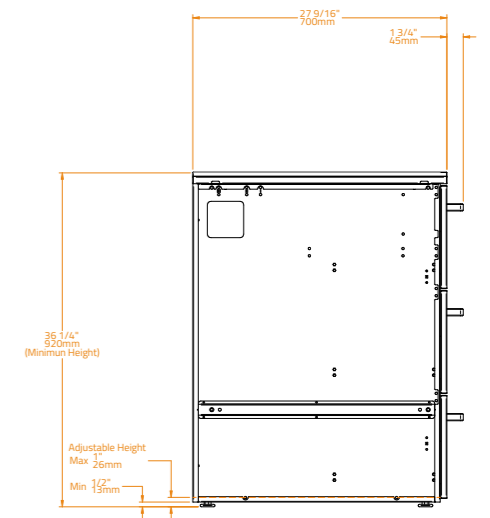
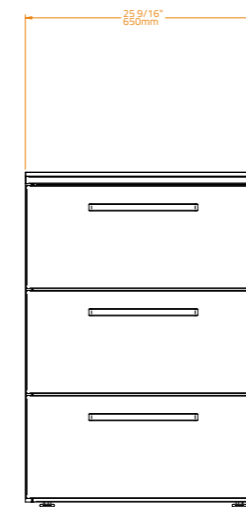

CT 60 Ice Cube Bin

Ref BKC0039



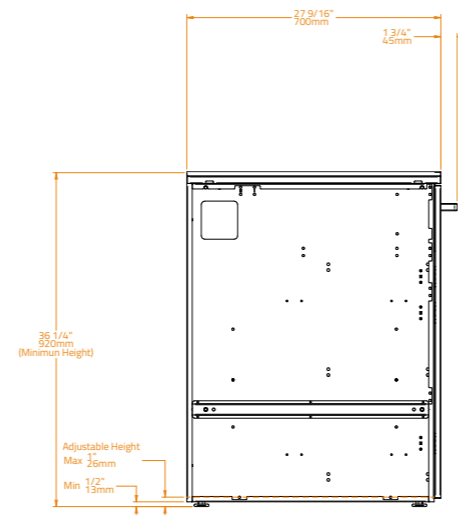
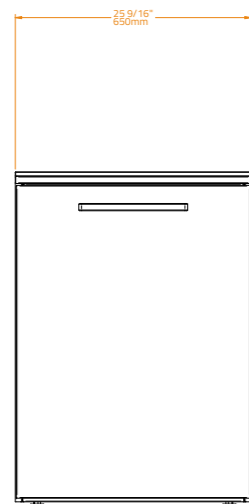
CT 60 Drawers

Ref BKC0026



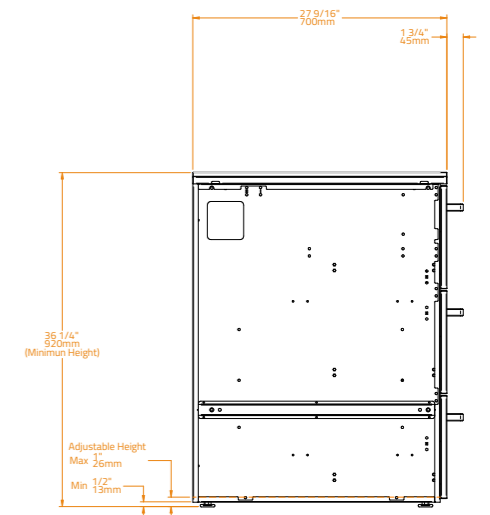
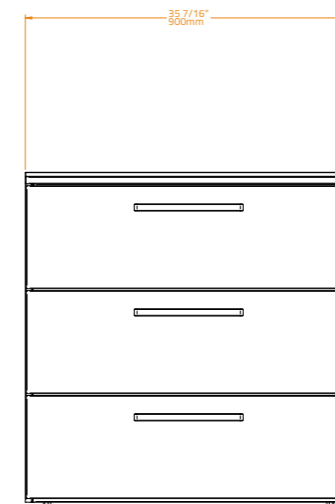
CT 60 Worktop

Ref BKC0035



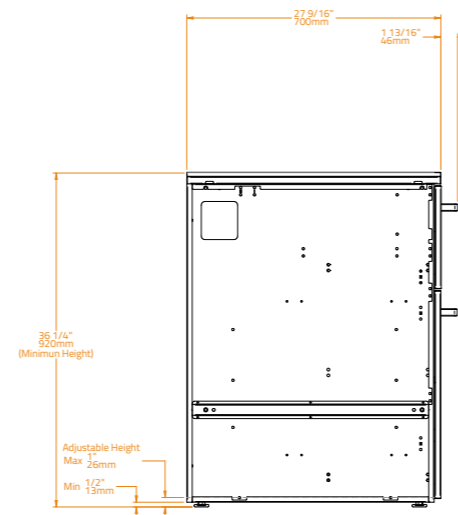
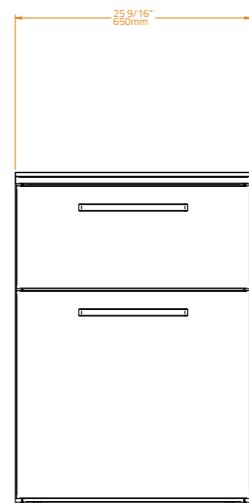
CT 90 Drawers

Ref BKC0001



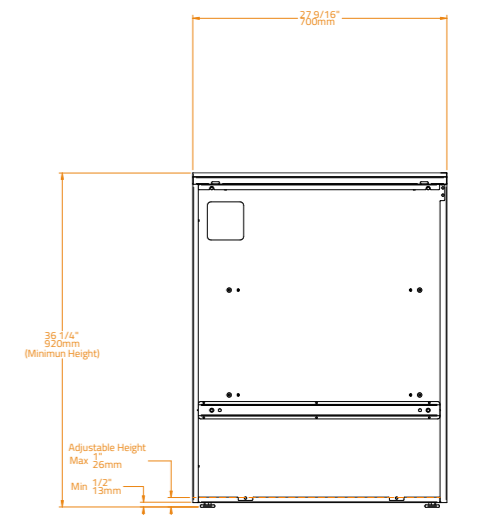

CT 60 Trash Drawers

Ref BKC0002

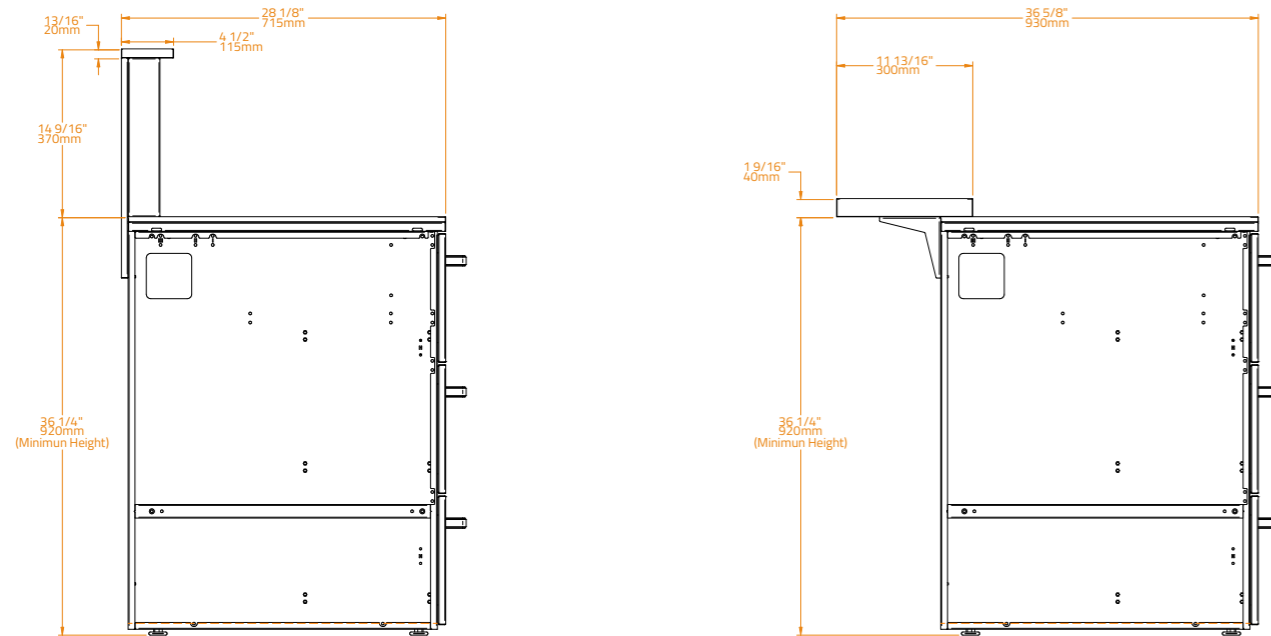


CT 90 Open

Ref BKC0004

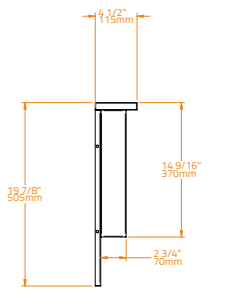
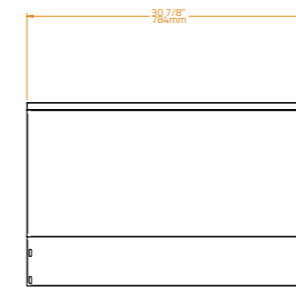


Modula Walls & Standing Bars



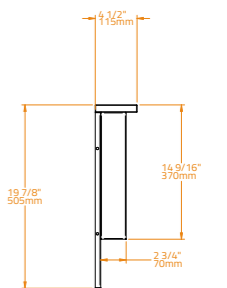
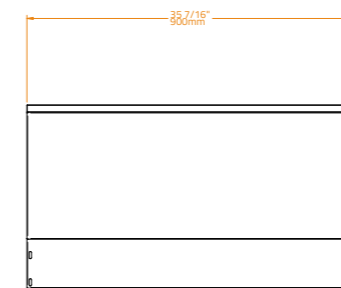
Wall 80

Ref BKC0010



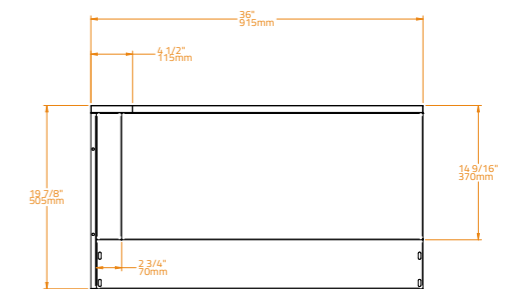
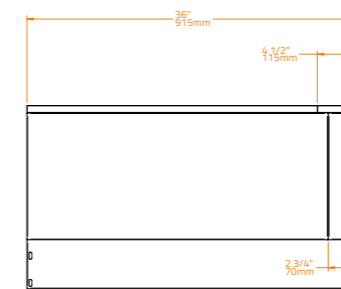
Wall 90

Ref BKC0011



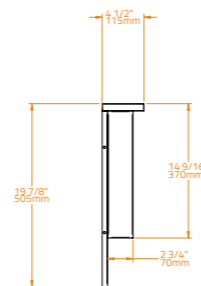

Wall 90 Corner

Ref BKC0031



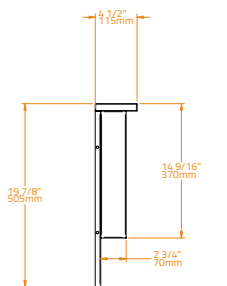
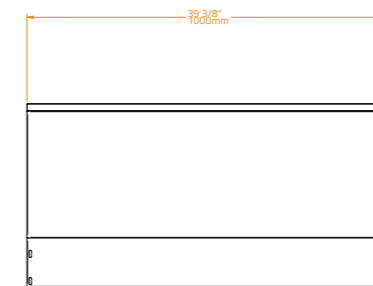
Wall 50

Ref BKC0041



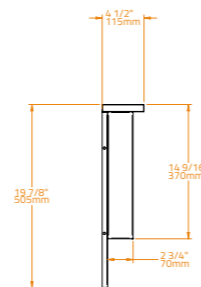
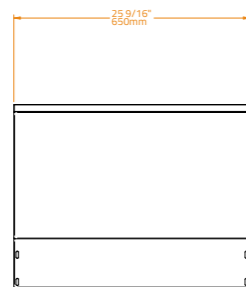
Wall 100

Ref BKC0012



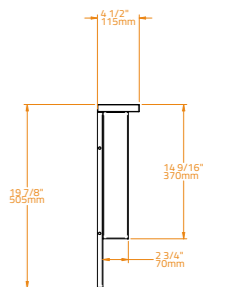
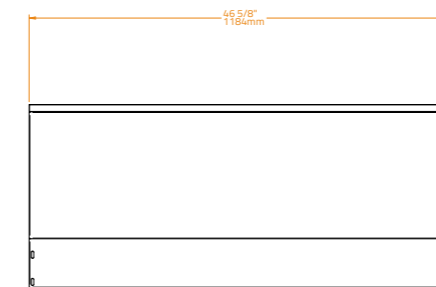
Wall 60

Ref BKC0009



Wall 120

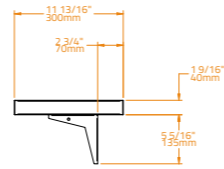
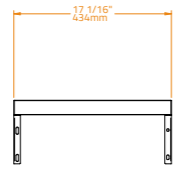
Ref BKC0013



Modula Walls & Standing Bars

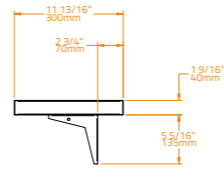
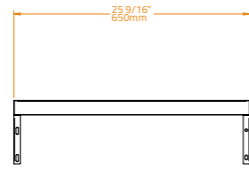
Standing Bar 50

Ref BKC0042



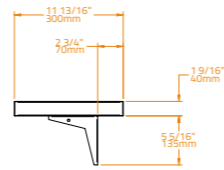
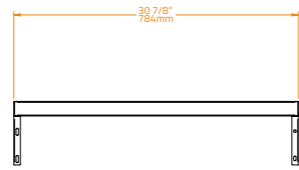
Standing Bar 60

Ref BKC0014



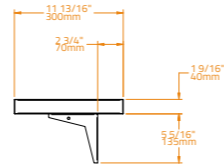
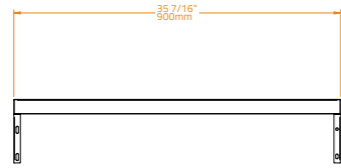
Standing Bar 80

Ref BKC0015



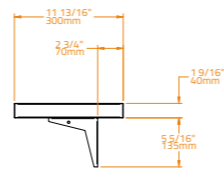
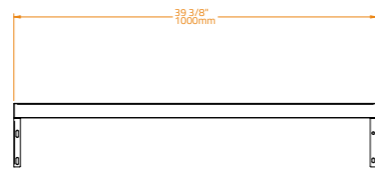
Standing Bar 90

Ref BKC0016



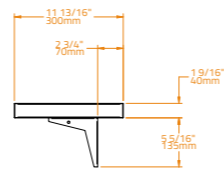
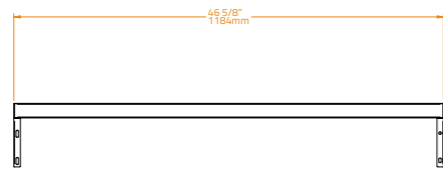
Standing Bar 100

Ref BKC0017



Standing Bar 120

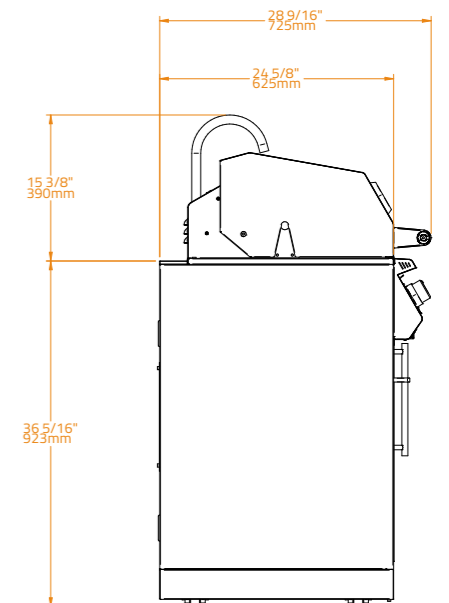
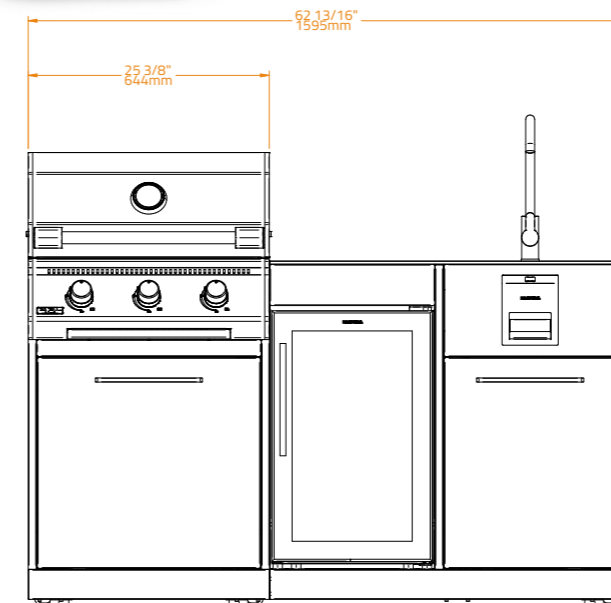
Ref BKC0018



Kitchen LITE Series

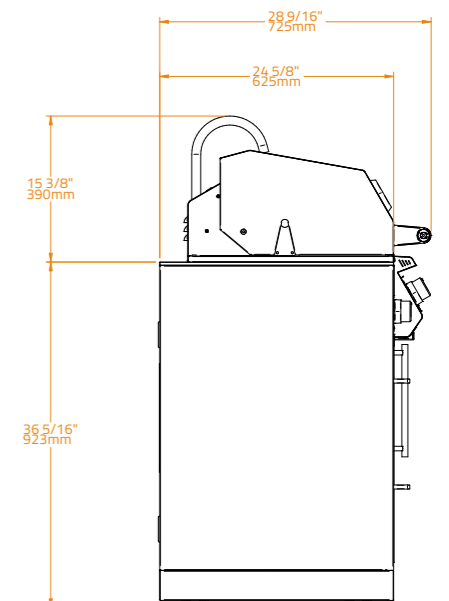
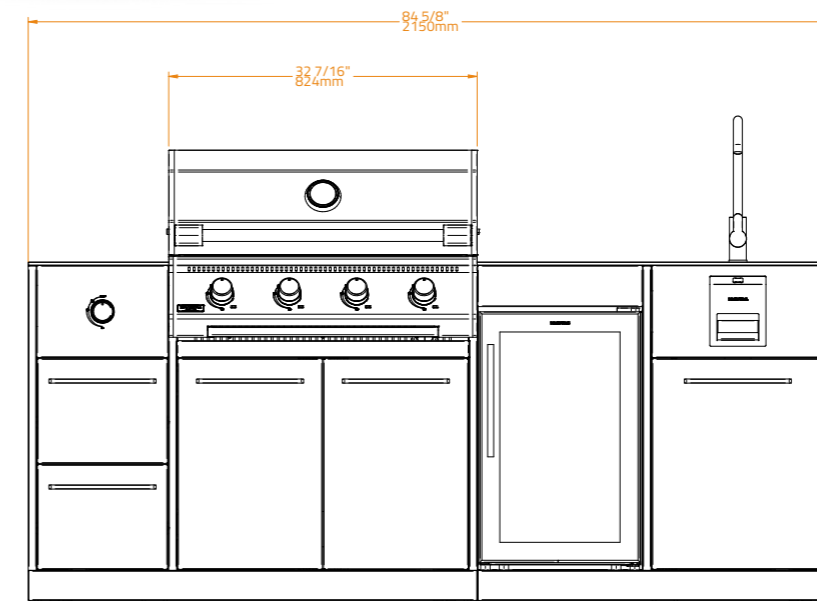
LITE Series 300

Ref BKC0033



LITE Series 400

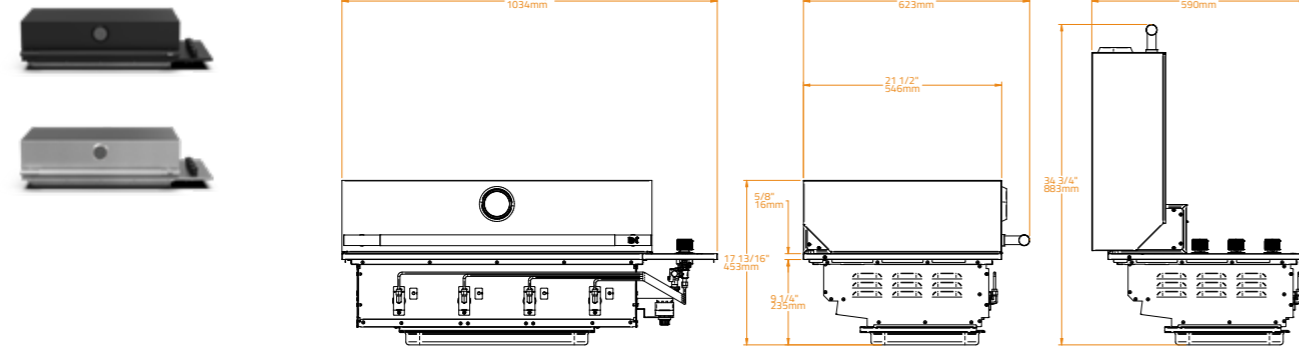
Ref BKC0032



Grills

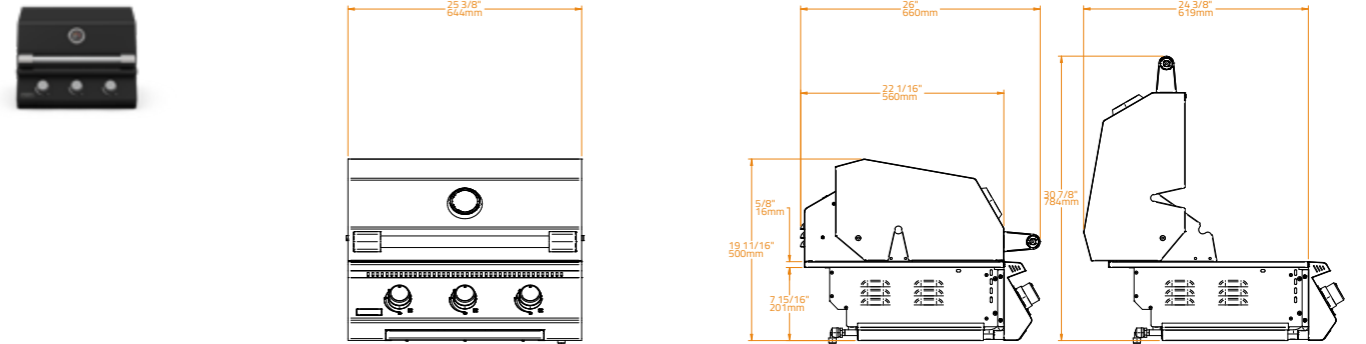
Box-Q / Box-Q S

Ref BGG0018 / Ref BGG0024



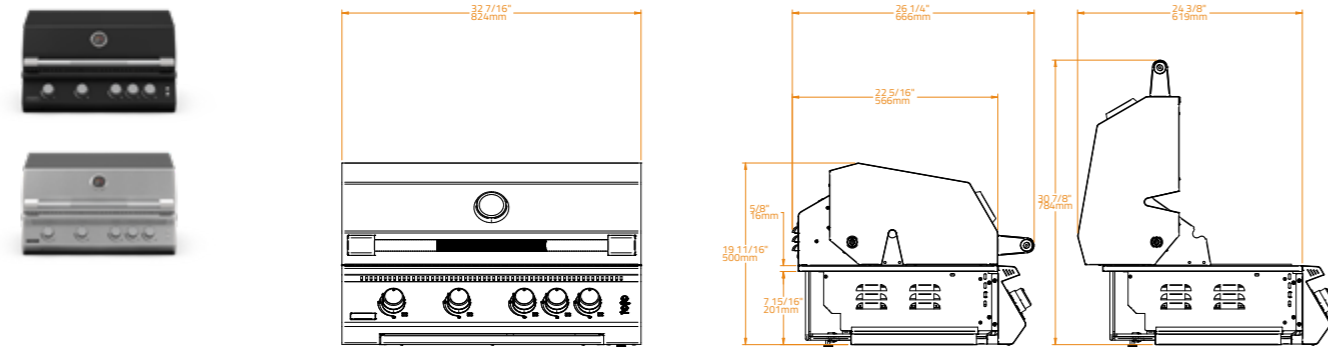
Fusion 300 LITE

Ref BGG0027



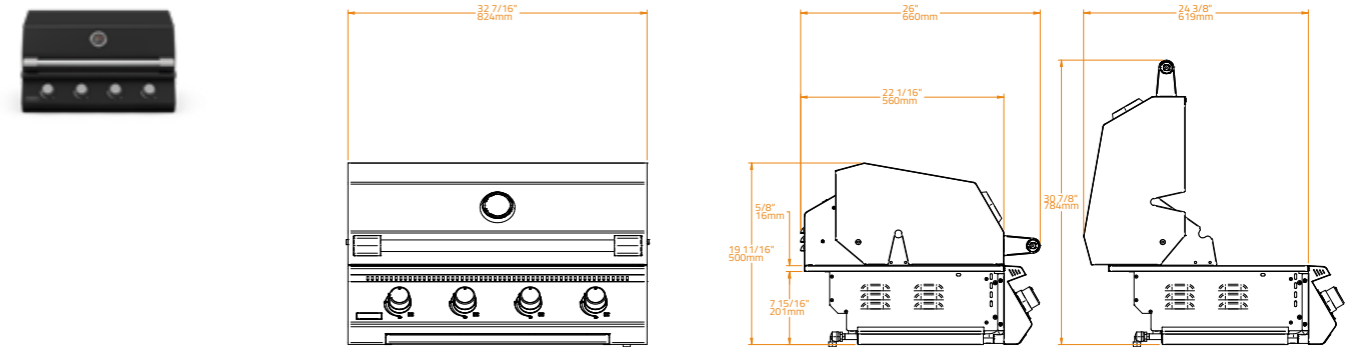
Fusion 400 RS / RM

Ref BGG0013 / Ref BGG0015



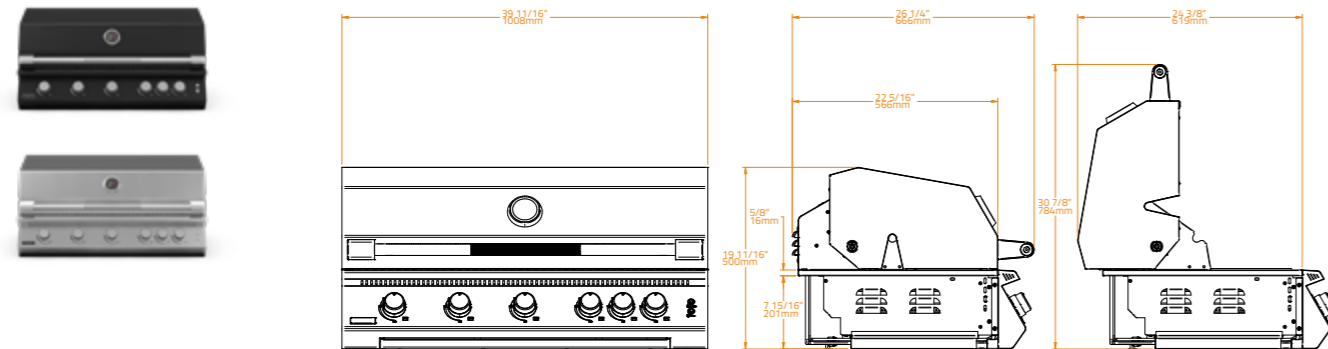
Fusion 400 LITE

Ref BGG0026



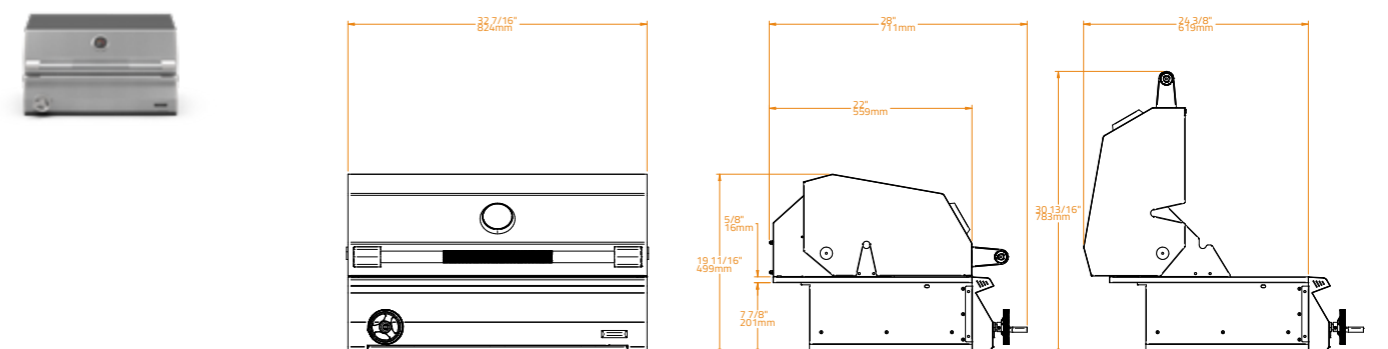
Fusion 500 RS / RM

Ref BGG0014 / Ref BGG0016



Charcoal Grill Ember 800

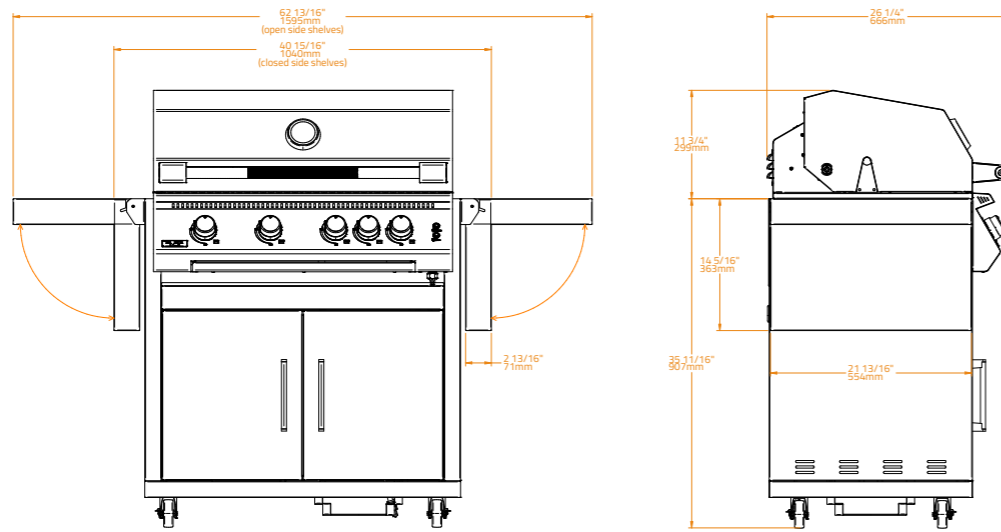
Ref BCG0001



Grill Accessories

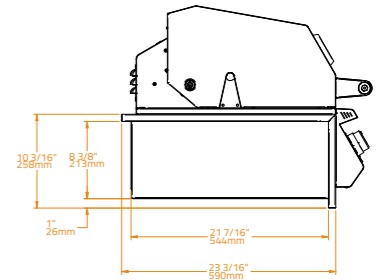
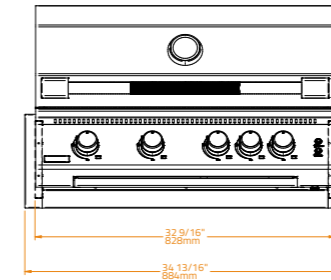
Cart Grill 400 S / Cart Grill 400 M

Ref BGC0007 / Ref BGC0009



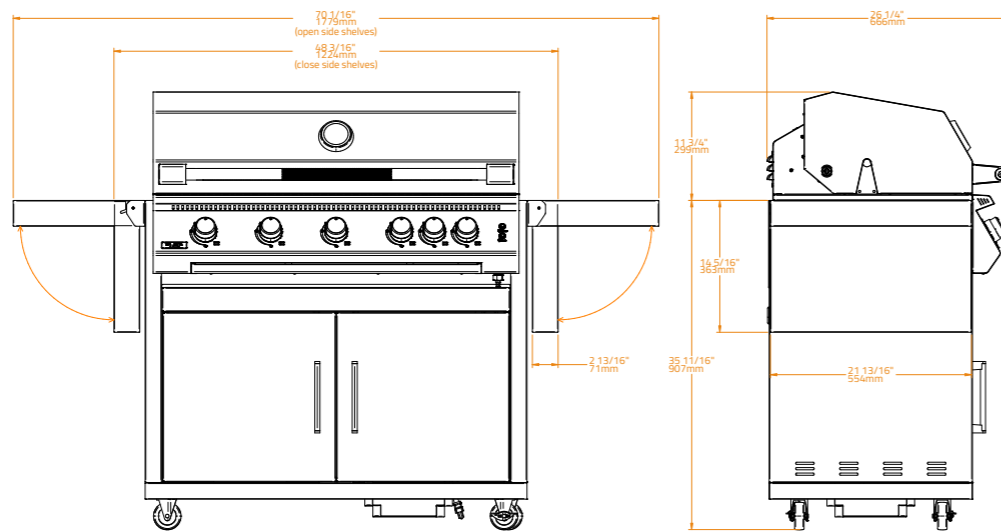
Liner 400 S

Ref BGL0004



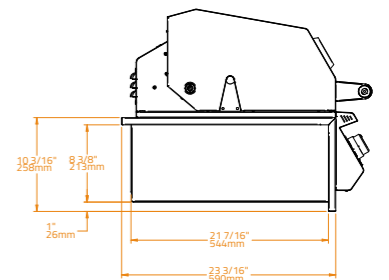
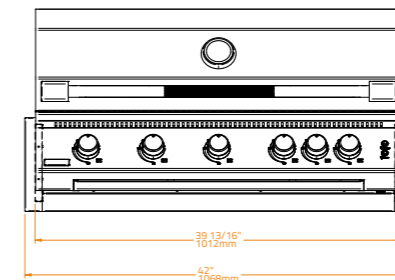
Cart Grill 500 S / Cart Grill 500 M

Ref BGC0008 / Ref BGC0010



Liner 500 S

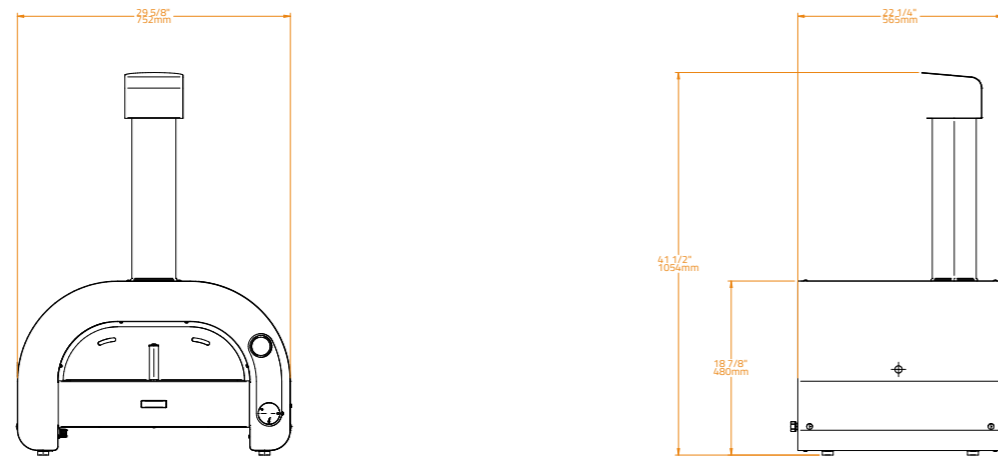
Ref BGL0005



Kalentia & Gelantia

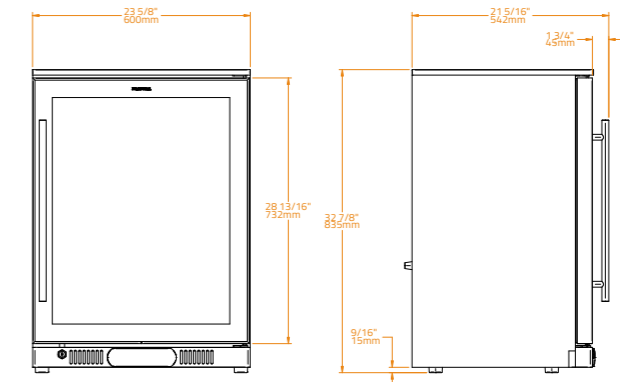
Capitano Pizza Oven 60

Ref BGG0017



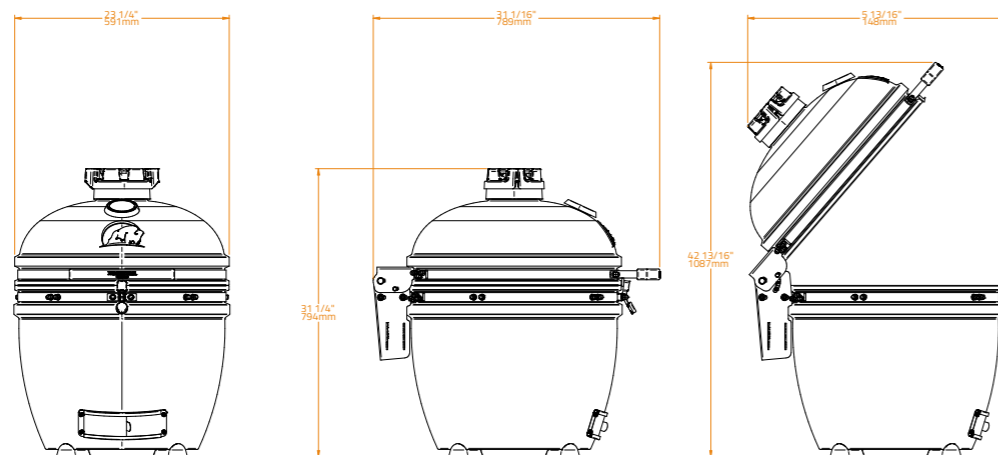
Outdoor Fridge SC-128F

Ref BGSC0024



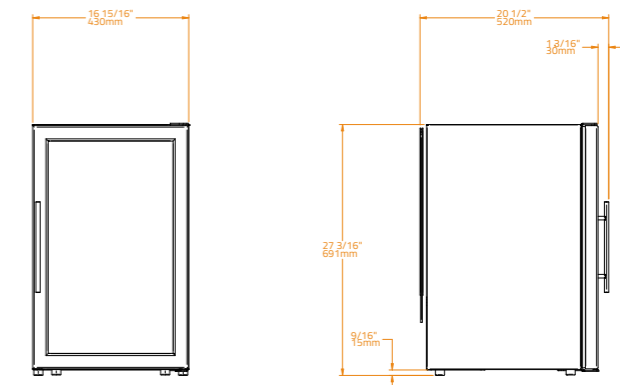
Bison Kamado 23

Ref BCG0002



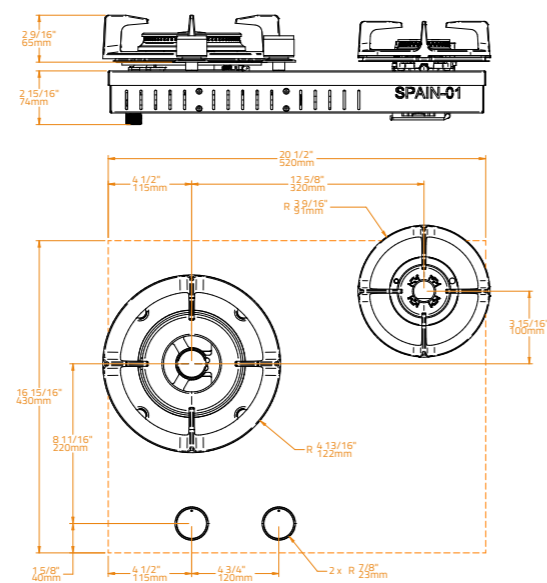
Outdoor Fridge SC-60F

Ref BGSC0151



Countertop Side Burners

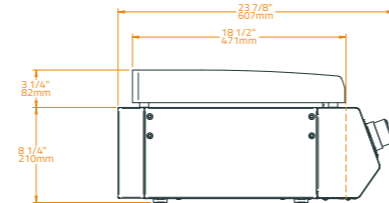
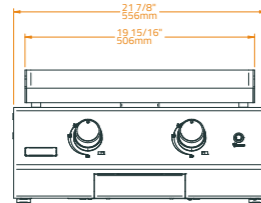
Ref BGG0019



Planchas

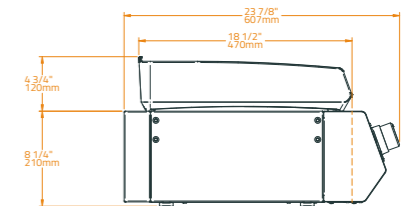
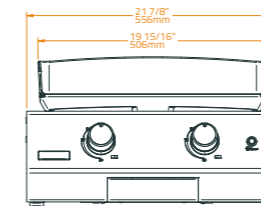
L Class Inox 20 / L Class Special 20

Ref BGG0006 / Ref BGG0012



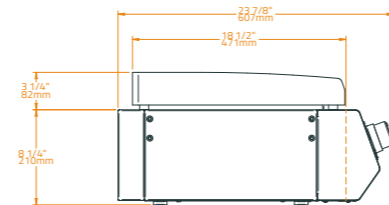
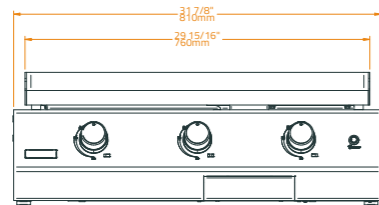
L Class Original 20 / L Class Matte 20

Ref BGG0003 / Ref BGG0009



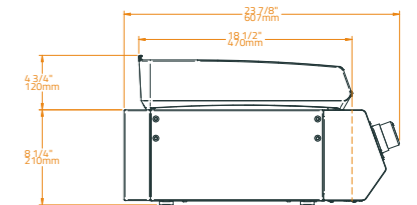
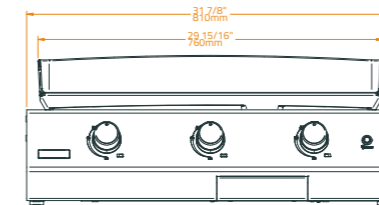
L Class Inox 30 / L Class Special 30

Ref BGG0005 / Ref BGG0011



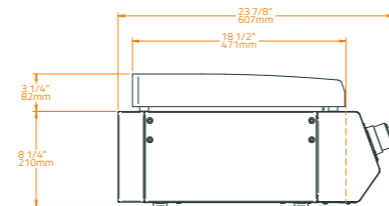
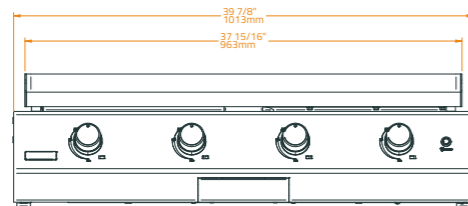
L Class Original 30 / L Class Matte 30

Ref BGG0002 / Ref BGG0008



L Class Inox 40 / L Class Special 40

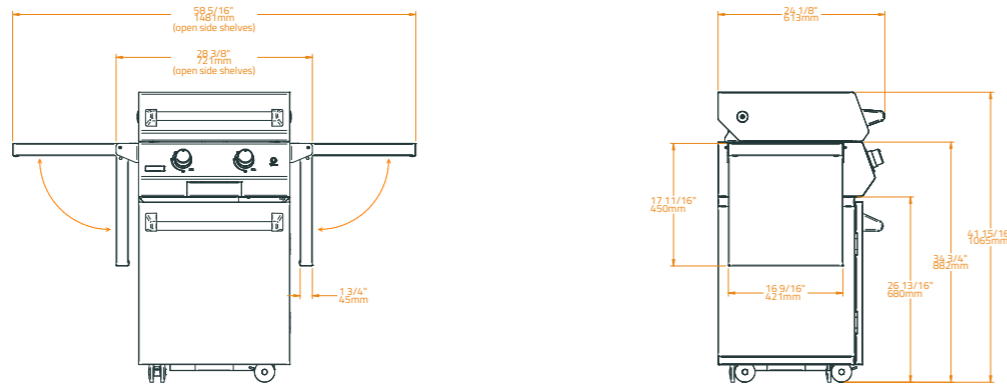
Ref BGG0004 / Ref BGG0010



Planchas Accessories

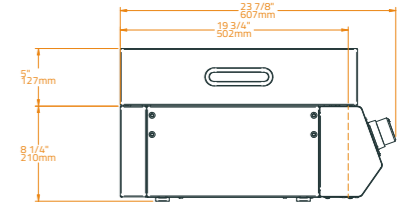
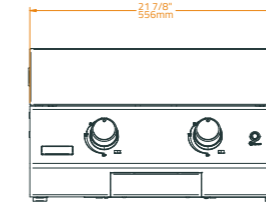
Inox Cart 20/ Matte Cart 20

Ref BGC0003 / Ref BGC0006



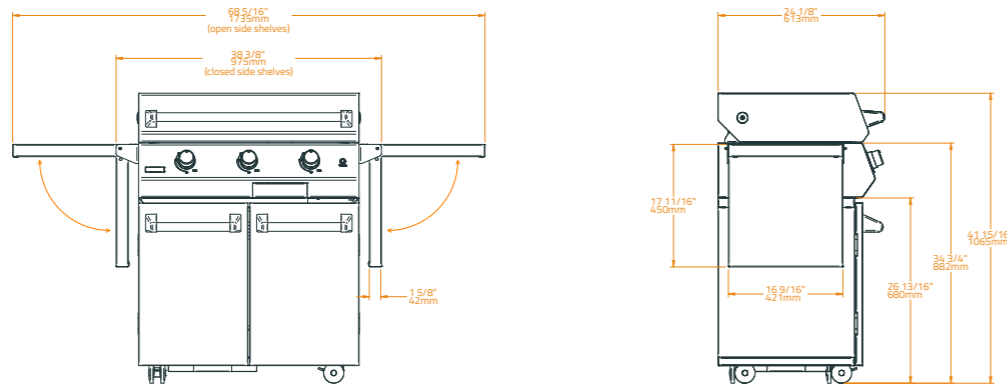
Inox Cover 20/ Matte Cover 20

Ref BGLD0006 / Ref BGLD0007



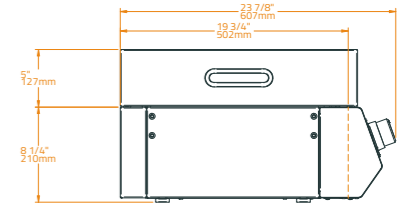
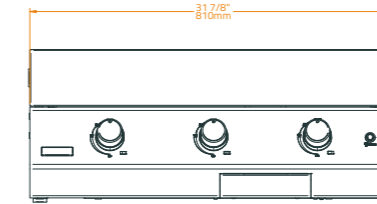
Inox Cart 30/ Matte Cart 30

Ref BGC0002 / Ref BGC0005



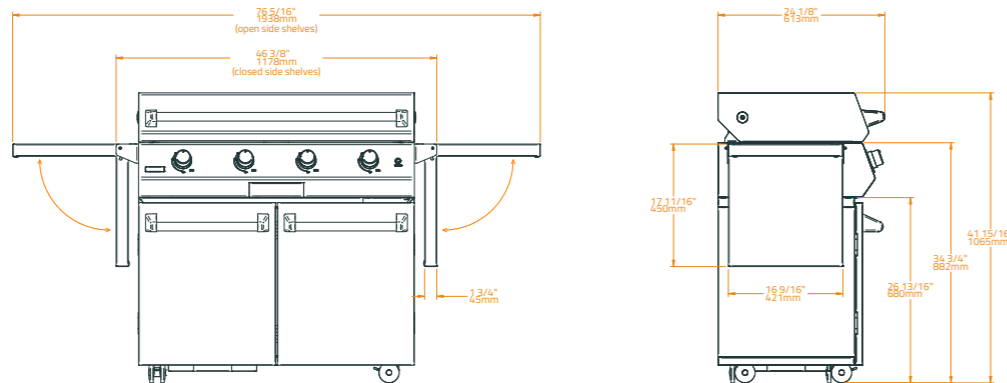
Inox Cover 30 / Matte Cover 30

Ref BGLD0005 / Ref BGLD0008



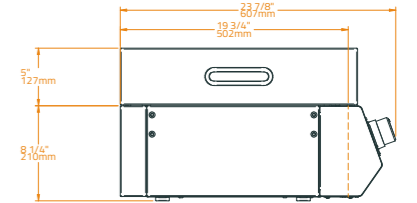
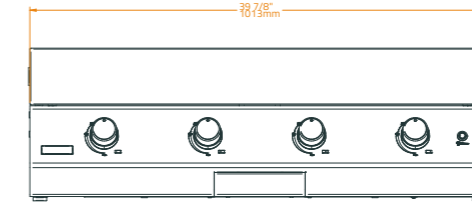

Inox Cart 40 / Matte Cart 40

Ref BGC0001 / Ref BGC0004



Inox Cover 40 / Matte Cover 40

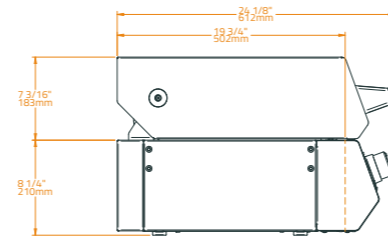
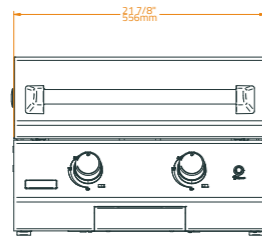
Ref BGLD0004 / Ref BGLD0009



Planchas Accessories

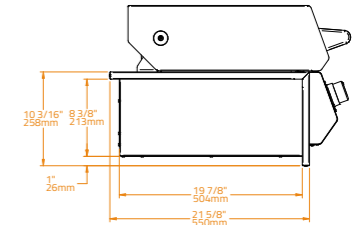
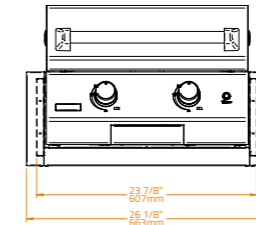
Lid 20

Ref BGLD0003



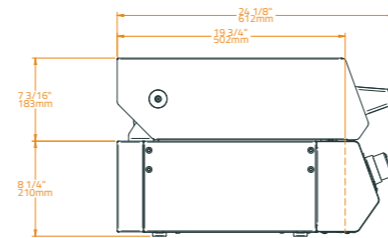
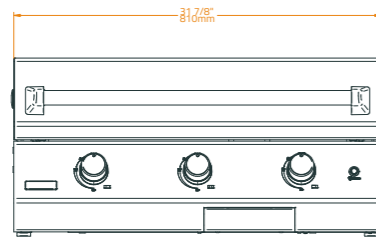

Liner 20

Ref BGL0003



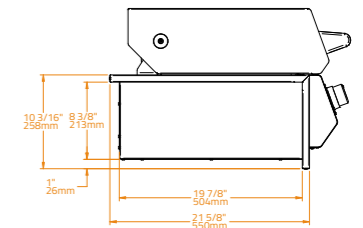
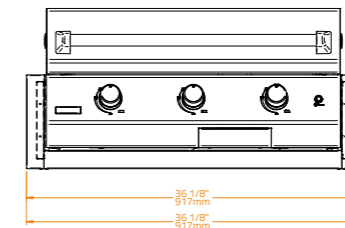
Lid 30

Ref BGLD0002



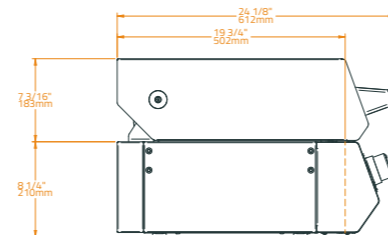


Liner 30

Ref BGL0002



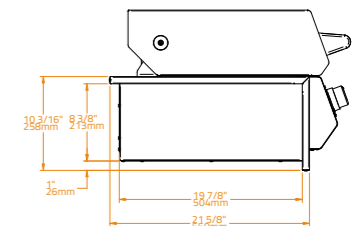
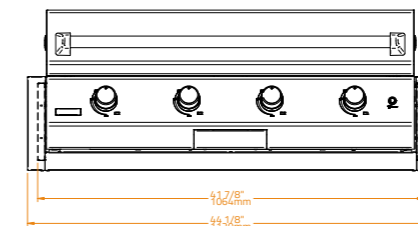
Lid 40

Ref BGLD0001



Liner 40

Ref BGL0001



Warranty
Garantie

BRABURA
GRILLS

Brabura Lifetime Warranty
Lebenslange Brabura-Garantie

Limited Lifetime Warranty

At Brabura, we are committed to the quality and durability of our products.

Grills, Planchas and Countertop Side Burners

That's why we offer a lifetime warranty for certain key components in our barbecues and griddles. This warranty is designed to provide you with the utmost peace of mind and ensure that your culinary experience with Brabura remains exceptional throughout the years you own your product.

Lifetime Warranty:

- ✓ Enameled cast iron and stainless steel cooking plates.
- ✓ Cast stainless steel and U-shaped stainless steel burners.
- ✓ Stainless steel cooking grates with hexagonal rod.
- ✓ Stainless steel chassis.
- ✓ Burners cast iron grates

Five-Year (5) Warranty:

- ✓ Coated stainless steel hoods and control panels on grills and planchas
- ✓ Lids, covers, carts and insulated jackets
- ✓ Gas valves
- ✓ Inner liners
- ✓ Flavor grids
- ✓ Infrared burners in the grill
- ✓ Manifold assemblies

Three-Year (3) Warranty:

- ✓ Ignition systems (excluding batteries)
- ✓ Electrical components
- ✓ Knobs
- ✓ Soft covers and accessories
- ✓ Lift assemblies
- ✓ All other moving parts

Warranty Claim Procedure:

Brabura Grills will repair or replace defective modules at its discretion. Submit written claims with images. For warranty inquiries, contact Tel: +34 667 37 48 74 or E-mail: info@braburagrills.com. Send correspondence to: Brabura Grills SL, Calle Acero, 12 - 06220 - Villafranca de los Barros (Badajoz), España.

Brabura Grills SL is not liable for damages due to misuse, incorrect installation, or improper operation. Brabura product owners who purchased through Brabura dealers can register their warranty at <https://www.braburagrills.com> from within the "Register Your Warranty".

Begrenzte lebenslange Garantie

Bei Brabura legen wir großen Wert auf Qualität und Langlebigkeit unserer Produkte.

Grills, Grillplatten und Seitenbrenner für Kochfelder

Aus diesem Grund bieten wir eine lebenslange Garantie auf ausgewählte wesentliche Komponenten unserer Grills und Kochplatten. Diese Garantie soll Ihnen maximale Sicherheit gewährleisten, damit Ihr Kocherlebnis mit Brabura stets außergewöhnlich bleibt.

Lebenslange Garantie:

- ✓ Emaillierte Gusseisenplatten und Edelstahlplatten
- ✓ Brenner aus Gusseisen und U-förmige Brenner aus Edelstahl
- ✓ Edelstahlgrillroste mit Sechskantstäben
- ✓ Rahmen aus Edelstahl
- ✓ Gusseisengrills für Brenner

Fünf (5) Jahre Garantie:

- ✓ Verzinkte und lackierte Abdeckungen und Bedienfelder für Kochfelder und Grillroste
- ✓ Abdeckungen, Wagen und Isolierverkleidungen
- ✓ Gasventile
- ✓ Innenverkleidungen
- ✓ Wärmeverteiler
- ✓ Infrarotbrenner in den Grillrosten
- ✓ Gasrampen

Drei (3) Jahre Garantie:

- ✓ Zündsysteme (außer Batterien)
- ✓ Elektrische Komponenten
- ✓ Griffe
- ✓ Abdeckungen und Zubehör
- ✓ Hebevorrichtungen
- ✓ Sonstige bewegliche Teile

Vorgehensweise bei Garantieansprüchen:

Brabura Grills repariert oder ersetzt defekte Module nach eigenem Ermessen. Bitte senden Sie Ihre Ansprüche schriftlich zusammen mit Bildern ein. Bei Fragen zur Garantie wenden Sie sich bitte telefonisch an: +34 667 37 48 74 oder per E-Mail an: info@braburagrills.com. Bitte senden Sie Ihre Korrespondenz an: Brabura Grills SL, Calle Acero, 12, 06220 - Villafranca de los Barros (Badajoz), Spanien.

Brabura Grills SL haftet nicht für Schäden, die durch unsachgemäßen Gebrauch, fehlerhafte Installation oder unsachgemäße Bedienung entstehen. Besitzer von Brabura-Produkten, die ihren Kauf über autorisierte Brabura-Händler getätigt haben, können ihre Garantie unter <https://www.braburagrills.com> im Bereich „Registrieren Sie Ihre Garantie“ registrieren.



Limited Lifetime Warranty

At Brabura, we are committed to the quality and durability of our products.

Kitchen Modula

Brabura Outdoor Kitchens Modula, where craftsmanship meets longevity. This residential-exclusive, non-transferable warranty covers defects in materials and workmanship, excluding normal wear and tear, misuse, abuse, or improper installation.

Limited Warranties:

- ✓ Drawer guides and hinges: three (3) years, spare parts available.
- ✓ Painted finishes: three (3) years, weather-resistant.
- ✓ Overall structural integrity: ten (10) years (excluding handles).
- ✓ Refrigerator: three (3) years, additional warranty for specific components.
- ✓ Neolith countertops: twenty-five (25) years warranty for residential use.
- ✓ Bamboo kitchen parts: Treated with marine varnish, superficial wear not covered. Regular care needed, especially in harsh conditions.

Warranty Conditions and Limitations:

Covers defects in materials and workmanship, excluding wear and tear, aging, and corrosion in coastal installations. Excludes aesthetic damages post-purchase and losses of product contents.

Warranty Claim Procedure:

To ensure you make the most of this warranty, we recommend carefully reading the specific terms and conditions, keeping your purchase documentation, and following our maintenance recommendations. At Brabura, your long-term satisfaction is our top priority, and we are here to provide you with high-quality products that endure over time.

Brabura Grills will repair or replace defective modules at its discretion. Submit written claims with images. For warranty inquiries, contact Tel: +34 667 37 48 74 or E-mail: info@braburagrills.com. Send correspondence to: Brabura Grills SL, Calle Acero, 12 - 06220 - Villafranca de los Barros (Badajoz), España.

Brabura Grills SL is not liable for damages due to misuse, incorrect installation, or improper operation. Brabura product owners who purchased through Brabura dealers can register their warranty at <https://www.braburagrills.com> from within the "Register Your Warranty".

Begrenzte lebenslange Garantie

Bei Brabura legen wir großen Wert auf Qualität und Langlebigkeit unserer Produkte.

Kitchen Modula

Brabura Outdoor Kitchens Modula, wenn Handwerkskunst auf Langlebigkeit trifft. Diese exklusive, nicht übertragbare Garantie für den privaten Gebrauch deckt Material- und Verarbeitungsfehler ab, ausgenommen sind normale Abnutzung, unsachgemäße Verwendung, Missbrauch oder fehlerhafte Installation.

Eingeschränkte Garantien:

- ✓ Schubladenführungen und Scharniere: Drei (3) Jahre, Ersatzteile verfügbar.
- ✓ Lackierte Oberflächen: Drei (3) Jahre, witterungsbeständig.
- ✓ Allgemeine strukturelle Integrität: Zehn (10) Jahre (ausgenommen Griffe).
- ✓ Kühlschrank: Drei (3) Jahre, mit zusätzlicher Garantie für bestimmte Komponenten.
- ✓ Neolith-Arbeitsplatten: 25 Jahre Garantie für den privaten Gebrauch.
- ✓ Küchenutensilien aus Bambus: Mit Bootslack behandelt, Oberflächenabnutzung ist nicht abgedeckt. Regelmäßige Pflege ist erforderlich, insbesondere unter widrigen Bedingungen.

Garantiebedingungen und Einschränkungen:

Die Garantie deckt Material- und Herstellungsfehler ab, ausgenommen sind Schäden durch Stöße, Stürze oder unsachgemäßen Transport. Ausgenommen sind ästhetische Schäden nach dem Kauf und der Verlust des Produktinhalts.

Vorgehensweise zur Inanspruchnahme der Garantie:

Um sicherzustellen, dass Sie diese Garantie optimal nutzen können, empfehlen wir Ihnen, die spezifischen Bedingungen sorgfältig zu lesen, die Kaufunterlagen aufzubewahren und unsere Wartungsempfehlungen zu beachten. Ihre langfristige Zufriedenheit ist unsere oberste Priorität, und wir sind bestrebt, Ihnen hochwertige Produkte anzubieten, die eine lange Lebensdauer haben.

Brabura Grills repariert oder ersetzt defekte Module nach eigenem Ermessen. Bitte senden Sie Ihre Reklamationen schriftlich zusammen mit Fotos ein. Bei Fragen zur Garantie wenden Sie sich telefonisch an +34 667 37 48 74 oder per E Mail an info@braburagrills.com. Bitte richten Sie Ihre Korrespondenz an: Brabura Grills SL, Calle Acero 12, 06220 Villafranca de los Barros (Badajoz), Spanien.

Brabura Grills SL haftet nicht für Schäden, die durch unsachgemäßen Gebrauch, fehlerhafte Installation oder unsachgemäßen Betrieb verursacht werden. Besitzer von Brabura Produkten, die ihren Kauf über autorisierte Brabura Händler getätigt haben, können ihre Garantie auf <https://www.braburagrills.com> im Bereich „Registrieren Sie Ihre Garantie“ registrieren.



Limited Lifetime Warranty

At Brabura, we are committed to the quality and durability of our products.

Ovens and Kamados

This warranty is designed to provide you with the utmost peace of mind and ensure that your culinary experience with Brabura remains exceptional throughout the years you own your product.

Limited Warranties:

- ✓ Oven: three (3) years, except for refractory stones.
- ✓ Kamado ceramic body and ceramic fire box: twenty (20) years.
- ✓ Kamado stainless steel grates: three (3) years.
- ✓ Other kamado metal parts and pizza stones: three (3) years.
- ✓ Bamboo parts: Treated with marine varnish, superficial wear not covered. Regular care needed, especially in harsh conditions.

Warranty Conditions and Limitations:

Covers defects in materials and workmanship, excluding hit, fall or violent transportation.. Excludes aesthetic damages post-purchase and losses of product contents.

Warranty Claim Procedure:

To ensure you make the most of this warranty, we recommend carefully reading the specific terms and conditions, keeping your purchase documentation, and following our maintenance recommendations. At Brabura, your long-term satisfaction is our top priority, and we are here to provide you with high-quality products that endure over time.

Brabura Grills will repair or replace defective modules at its discretion. Submit written claims with images. For warranty inquiries, contact Tel: +34 667 37 48 74 or E-mail: info@braburagrills.com . Send correspondence to: Brabura Grills SL, Calle Acero, 12 - 06220 – Villafranca de los Barros (Badajoz), España.

Brabura Grills SL is not liable for damages due to misuse, incorrect installation, or improper operation. Brabura product owners who purchased through Brabura dealers can register their warranty at <https://www.braburagrills.com> from within the "Register Your Warranty".

Begrenzte lebenslange Garantie

Bei Brabura legen wir großen Wert auf Qualität und Langlebigkeit unserer Produkte.

Öfen und Kamados

Diese Garantie soll Ihnen maximale Sicherheit bieten und gewährleisten, dass Ihr kulinarisches Erlebnis mit Brabura über die gesamte Nutzungsdauer Ihres Produkts hinweg außergewöhnlich bleibt.

Eingeschränkte Garantien:

- ✓ Ofen: Drei (3) Jahre, ausgenommen feuerfeste Steine.
- ✓ Keramikkörper des Kamado und Keramikbrennkammer: Zwanzig (20) Jahre.
- ✓ Edelstahlroste des Kamado: Drei (3) Jahre.
- ✓ Sonstige Metallteile des Kamado und Pizzasteine: Drei (3) Jahre.
- ✓ Bambusteile: Mit Bootslack behandelt, oberflächliche Abnutzung ist nicht abgedeckt. Regelmäßige Wartung ist erforderlich, insbesondere unter schwierigen Bedingungen.

Garantiebedingungen und Einschränkungen:

Die Garantie deckt Material- und Herstellungsfehler ab, ausgenommen sind Schäden durch Stöße, Stürze oder unsachgemäßen Transport. Ausgenommen sind ästhetische Schäden, die nach dem Kauf entstanden sind, sowie der Verlust des Produktinhalts.

Vorgehensweise zur Inanspruchnahme der Garantie:

Um sicherzustellen, dass Sie diese Garantie optimal nutzen können, empfehlen wir Ihnen, die spezifischen Bedingungen sorgfältig zu lesen, die Kaufunterlagen aufzubewahren und unsere Pflegeempfehlungen zu befolgen. Ihre langfristige Zufriedenheit ist unsere oberste Priorität – genau wie die Langlebigkeit unserer hochwertigen Produkte.

Brabura Grills wird defekte Module nach eigenem Ermessen reparieren oder ersetzen. Bitte senden Sie Ihre Reklamationen schriftlich zusammen mit Fotos ein. Bei Fragen zur Garantie wenden Sie sich bitte telefonisch an: +34 667 37 48 74 oder per E-Mail an: info@braburagrills.com. Bitte senden Sie Ihre Korrespondenz an: Brabura Grills SL, Calle Acero, 12 – 06220 – Villafranca de los Barros (Badajoz), Spanien.

Brabura Grills SL haftet nicht für Schäden, die durch unsachgemäßen Gebrauch, fehlerhafte Installation oder unsachgemäßen Betrieb verursacht werden. Besitzer von Brabura-Produkten, die ihren Kauf über autorisierte Brabura-Händler getätigt haben, können ihre Garantie unter <https://www.braburagrills.com> im Bereich „Registrieren Sie Ihre Garantie“ registrieren.







Scan me to set up your kitchen
Scannen Sie mich, um Ihre Küche zu konfigurieren

braburagrills.com

BRABURA
OUTDOOR KITCHENS

braburagrills.com

Calle Acero 12 | 06220 | Villafranca de los Barros | Badajoz | Spain
+34 924 091 954 | +34 667 374 874 | info@braburagrills.com